TIM PENYUSUNAN PERUBAHAN

RENSTRA PERANGKAT DAERAH

DINAS PERIKANAN KABUPATEN DELI SERDANG

TAHUN 2019-2024

Penanggung Jawab	**:**	**Kepala Dinas Perikanan dan Kelautan Kabupaten Deli Serdang**
Tim Pengarah	**:**	
Ketua	**:**	**Sekretaris**
Anggota	**:**	**Kabid. Perikanan Budidaya**
		Kabid. Perikanan Tangkap
		Kabid. Bina Usaha
Tim Pelaksana	**:**	
Ketua	**:**	**Kasubbag Keuangan dan Program**
Sekretaris	**:**	**Kasubbag Umum dan Kepegawaian**
Anggota	**:**	**Staff**

KATA PENGANTAR

Puji syukur kita panjatkan ke hadirat Tuhan Yang Maha Esa, karena hanya berkat karunia-Nya Dinas Perikanan Kabupaten Deli Serdang dapat menyusun “Perubahan Rencana Stategis (Renstra) Tahun 2019-2024. Perubahan dilakukan dengan maksud untuk melakukan penyesuaian terhadap kebijakan nasional yang berkaitan dengan hal-hal perencanaan dan keuangan daerah serta penyelenggaraan pembangunan di bidang perikanan sehingga sangat mempengaruhi perencanaan pembangunan perikanan dan target capaian kinerja Dinas Perikanan Kabupaten Deli Serdang.

Atas segala masukan dan sumbangan pemikiran semua pihak sehingga Perubahan Rencana Strategis Dinas Perikanan Kabupaten Deli Serdang 2019 – 2024 ini dapat tersusun, disampaikan terima kasih dan penghargaan yang tinggi. Semoga Perubahan Renstra ini dapat bermanfaat bagi kemajuan dan perkembangan sektor perikanan di Kabupaten Deli Serdang, khususnya bagi perkembangan perekonomian pembudidaya ikan, nelayan dan stake holder perikanan lainnya.

Lubuk Pakam, Februari 2023

Ditandatangani Secara Elektronik Oleh :
KEPALA DINAS PERIKANAN
KABUPATEN DELI SERDANG

Drs. IWAN JANUAR SALEWA
PEMBINA Tk. I
NIP. 19690112 199101 1002

DAFTAR ISI

		Halaman
TIM PENYUSUNAN RENSTRA PD		i
KATA PENGANTAR		ii
DAFTAR ISI		iii
DAFTAR TABEL		iv
DAFTAR GAMBAR		iv
BAB I.	PENDAHULUAN	I-1
	1.1. Latar Belakang	I-1
	1.2. Landasan Hukum	I-4
	1.3. Maksud dan Tujuan	I-6
	1.4 Sistematika Penyusunan	I-7
BAB II.	GAMBARAN PELAYANAN PERANGKAT DAERAH	II-9
	2.1. Tugas Pokok, Fungsi dan Struktur Organisasi	II-9
	2.2. Sumber Daya Dinas Perikanan	II-12
	2.2.1. Sumber Daya Manusia	II-13
	2.2.2. Sarana dan Prasarana Kerja	II-14
	2.3. Kinerja Pelayanan Dinas Kelautan dan Perikanan	II-15
	2.3.1. Produksi Perikanan	II-16
	2.3.2. Kinerja Anggaran	II-18
	2.4. Tantangan dan Peluang Pengembangan Pelayanan Perangkat Daerah	II-22
	2.4.1. Analisis Lingkungan Internal	II-23
	2.4.2. Analisis Lingkungan Eksternal	II-24
BAB III.	PERMASALAHAN DAN ISU-ISU STRATEGIS PERANGKAT DAERAH	III-26
	3.1. Identifikasi Permaslahan Berdasarkan Tugas dan Fungsi Pelayanan Dinas Perikanan	III-26
	3.2. Telaahan Visi, Misi, dan Program Kepala Daerah dan Wakil Kepala Daerah	III-29
	3.3. Telaahan Renstra Kementerian / Lembaga dan Renstra Provinsi	III-30
	3.3.1. Renstra Kementerian Kelautan dan Perikanan	III-30
	3.3.2. Renstra Dinas Kelautan dan Perikanan Provinsi Sumatera Utara	III-33
	3.4. Telaahan Rencana Tata Ruang Wilayah	III-36
	3.5. Kajian Lingkungan Hidup Strategis (KLHS)	III-4I
	3.6. Penentuan Isu Strategis	III-42
BAB IV.	TUJUAN DAN SASARAN	IV-43
	4.1. Tujuan dan Sasaran Dinas Perikanan Jangka Menengah Daerah	IV-43
	4.1.1. Tujuan Dinas Perikanan Kabupaten Deli Serdang	IV-43
	4.1.2. Sasaran Dinas Perikanan Kabupaten Deli Serdang	IV-43
BAB V.	STRATEGI DAN KEBIJAKAN	V-45
BAB VI.	RENCANA PROGRAM DAN KEGIATAN, INDIKATOR KINERJA, KELOMPOK SASARAN DAN PENDANAAN INDIKATIF	VI-48
	6.1. Program dan Kegiatan Perangkat Daerah	VI-48
	6.2. Pagu Indikatif dan Indikasi Sumber Pendanaan	VI-66
BAB VII.	KINERJA PENYELENGGARAAN BIDANG URUSAN	VII-71
BAB VIII.	PENUTUP	VIII-72

DAFTAR TABEL

		Halaman
Tabel 1.	Struktur Jabatan Dinas Perikanan Kabupaten Deli Serdang	II-13
Tabel 2.	Komposisi berdasarkan Pangkat dan Golongan Pejabat di Dinas Perikanan Kabupaten Deli Serdang	II-13
Tabel 3.	Tingkat Pendidikan Pejabat di Dinas Perikanan Kabupaten Deli Serdang	II-14
Tabel 4.	Tingkat Status ASN dan Non ASN di Dinas Perikanan Kabupaten Deli Serdang	II-14
Tabel 5.	Sarana dan Prasarana di Dinas Perikanan Kabupaten Deli Serdang	II-14
Tabel 6.	Pencapaian Kinerja Tahun 2015-2019	II-17
Tabel 7.	Anggaran dan Realisasi Pendanaan Dinas Perikanan Kabupaten Deli Serdang	II-19
Tabel 8.	Perkembangan Produksi Perikanan	III-26
Tabel 9.	Identifikasi Permasalahan	III-28
Tabel 10.	Daerah Aliran Sungai Kabupaten Deli Serdang	III-37
Tabel 11.	Rincian Tujuan dan Sasaran Jangka Menengah Dinas Perikanan Kabupaten Deli Serdang	IV-44
Tabel 12.	Tujuan, Sasaran, Strategi dan Kebijakan	V-45
Tabel 13.	Mapping Program Kegiatan dari Permendagri No. 13 Tahun 2006 ke Permendagri 90 Tahun 2019 ……...	VI-48
Tabel 14.	Mapping Program Kegiatan dari Permendagri 90 Tahun 2019 ke Kepmendagri 050-3708 Tahun 2020 ……..	VI-56
Tabel 15.	Mapping Program Kegiatan dari Kepmendagri 050-3708 Tahun 2020 ke Kepmendagri 050-5889 Tahun 2021 ……..	VI-60
Tabel 16.	Rencana Program, Kegiatan dan Pendanaan Sebelum Perubahan Dinas Perikanan Kabupaten Deli Serdang ……..	VI-67
Tabel 17.	Rencana Program, Kegiatan dan Pendanaan Setelah Perubahan Dinas Perikanan Kabupaten Deli Serdang ……..	VI-61
Tabel 18.	Indikator Kinerja Perangkat Daerah yang Mengacu Pada Tujuan dan Sasaran RPJMD ……..	VII-71

DAFTAR GAMBAR

		Halaman
Gambar 1.	Bagan Alur Dokumen Perencanaan Hubungan Antara Keterkaitan	I-4
Gambar 2.	Struktur Organisasi Dinas Kelautan dan Perikanan Kab. Deli Serdang	II-12
Gambar 3.	Kerangka Kerja dan Rencana Strategis dan Kebijakan Pengembangan Sumberdaya Kelautan dan Perikanan Tahun 2019-2024 ……..	V-47

BAB I

PENDAHULUAN

1.1. LatarBelakang

Pembangunan di sektor kelautan dan perikanan di Indonesia merupakan bagian integral dari pembangunan daerah dan pembangunan nasional. Untuk itu perencanaan maupun pelaksanaannya dilakukan secara terkoneksi dan merupakan satu kesatuan. Tujuan pembangunan sektor perikanan adalah sebagai upaya peningkatan kualitas hidup masyarakat, yang dicapai melalui inovasi teknologi, pengembangan produktivitas, pembangunan sarana dan prasarana, serta penataan dan pengembangan kelembagaan Dinas Perikanan.

Untuk mencapai tujuan tersebut diperlukan sinergitas sumberdaya manusia bersama-sama dengan sumberdaya alam, teknologi dan dalam menggerakkan pembangunan perikanan agar peningkatan produksi dan kesejahteraan masyarakat dapat tercapai dengan optimal. Sampai saat ini upaya pembangunan sektor perikanan di Kabupaten Deli Serdang telah memberikan kontribusi bagi pembangunan daerah khususnya di bidang produksi ikan.

Oleh sebab itu, masih sangat diperlukan inovasi-inovasi dan kreatifitas yang strategis dalam meningkatkan jumlah produksi ikan guna mencapai kesejahteraan masyarakat di Kabupaten Deli Serdang. Jika dilihat dari karakteristik sosial-ekonomi penduduk sumber mata pencaharian sebagian besar penduduk adalah nelayan dan petani ikan seperti di wilayah Kecamatan Percut Sei Tuan, Labuhan Deli, Hamparan Perak dan Pantai Labu. Dari segi ekonomi, sektor perikanan berdampak terhadap PDRB Kabupaten Deli Serdang, sehingga perlu diarahkan kebijakan pokok pembangunan perikanan di Kabupaten Deli Serdang tahun 2019-2024 sebagaimana dirumuskan dalam RPJMD penjabaran dari Visi-Misi Pembangunan Kabupaten Deli Serdang secara komprehensif.

Suatu perencanaan yang komprehensif yaitu memuat rencana tindakan dan kegiatan mendasar untuk diimplementasikan oleh semua unsur pada Dinas Perikanan Kabupaten Deli Serdang. Perencanaan dimaksud adalah Rencana Strategis (Renstra). Rencana Strategis (Renstra) merupakan dokumen perencanaan untuk periode 5 (lima) tahun yang memuat tujuan, sasaran, strategi, kebijakan, program, dan kegiatan pembangunan secara lebih spesifik dan terukur serta dilengkapi dengan sasaran yang hendak dicapai mengacu kepada Undang-Undang Nomor 25 Tahun 2004 tentang Sistem Perencanaan Pembangunan Nasional dan Undang-Undang Nomor 23 Tahun 2014

tentang Pemerintahan Daerah yang mengamanatkan bahwa setiap Perangkat Daerah berkewajiban menyusun Renstra Perangkat Daerah. Selanjutnya juga diatur dalam Peraturan Menteri Dalam Negeri Nomor 86 Tahun 2017 tentang Tata Cara Perencanaan, Pengendalian dan Evaluasi Pembamgunan Daerah, Tata Cara Evaluasi Rancangan Peraturan Daerah Tentang RPJPD dan RPJMD, serta Tata Cara Perubahan RPJPD, RPJMD, dan RKPD.

Prinsip-prinsip penyusunan Renstra Perangkat Daerah merupakan satu-kesatuan dalam perencanaan pembangunan, dilakukan oleh setiap Perangkat Daerah bersama para pemangku kepentingan berdasarkan peran dan kewenangan masing-masing dan juga merupakan integrasi rencana tata ruang dengan rencana pembangunan daerah dan dilaksanakan berdasarkan kondisi dan potensi yang dimiliki oleh daerah. Dokumen Renstra ini dirumuskan secara transparan, responsif, efisien, efektif, akuntabel, partisipatif, terukur, berkeadilan dan berwawasan lingkungan. Pendekatan yang digunakan adalah pendekatan teknografis, partisipatif, politis dan *top down* hasilnya diselaraskan melalui musyawarah yang dilaksanakan mulai dari desa, kecamatan, dan kabupaten sehingga tercipta sinkronisasi dan sinergi pencapaian sasaran rencana pembangunan daerah.

Lebih lanjut dijelaskan bahwa Renstra Dinas Perikanan Kabupaten Deli Serdang tahun 2019-2024 dalam penyusunannya mengacu kepada rancangan awal RPJMD 2019-2024, Renstra Kementerian Kelautan dan Perikanan Tahun 2020-2024 dan Renstra Dinas Kelautan dan Perikanan Provinsi Sumatera Utara Tahun 2019-2023. Renstra Perangkat Daerah dilaksanakan langsung oleh Pemerintah Daerah maupun yang ditempuh dengan mendorong partisipasi masyarakat. Rancangan Renstra, juga akan menjadi acuan dalam penyusunan Renja Perangkat Daerah.

Namun dengan terbitnya beberapa kebijakan nasional berupa peraturan perundang-undangan yang mempengaruhi perencanaan pembangunan daerah menyebabkan pemerintah daerah harus melakukan perubahan RPJMD Kabupaten Deli Serdang Tahun 2019-2024 setelah sebelumnya telah ditetapkan melalui Peraturan Daerah Kabupaten Deli Serdang Nomor 4 Tahun 2019. Adapun kebijakan nasional yang dimaksud adalah berupa peraturan perundang-undangan yang ruang lingkupnya berkaitan dengan hal-hal perencanaan dan keuangan daerah serta penyelenggaraan pemerintahan daerah. Peraturan yang berkenaan dengan perencanaan dan keuangan daerah tersebut adalah:

1. Peraturan Presiden Republik Indonesia Nomor 18 tahun 2020 tentang Rencana Pembangunan Jangka Menengah Nasional (RPJMN) Tahun 2020-2024. RPJMN merupakan pedoman bagi

perencanaan nasional maupun perencanaan daerah karena perencanaan pusat dan perencanaan daerah menjadi satu kesatuan dalam sistem perencanaan nasional.

2. Peraturan Pemerintah Nomor 12 Tahun 2019 tentang Pengelolaan Keuangan Daerah. Peraturan ini berimplikasi terhadap berubahnya struktur APBD baik pada komponen Pendapatan Daerah, Belanja Daerah dan Pembiayaan Daerah.
3. Peraturan Menteri Dalam Negeri Nomor 70 Tahun 2019 tentang Sistem Informasi Pemerintah Daerah (SIPD). Peraturan ini mewajibkan kepada seluruh pemerintah daerah agar menggunakan sistem pengelolaan informasi pembangunan daerah, informasi keuangan daerah dan informasi pemerintah daerah lainnya secara nasional yang terintegrasi dan saling terhubung untuk dimanfaatkan dalam penyelenggaraan pembangunan daerah.
4. Peraturan Menteri Dalam Negeri Nomor 90 Tahun 2019 tentang Klasifikasi, Kodefikasi dan Nomenklatur Perencanaan Pembangunan dan Keuangan Daerah. Peraturan ini diterbitkan untuk mengintegrasikan dan menyelaraskan perencanaan pembangunan dan keuangan daerah sehingga berimplikasi pada penyesuaian program dan kegiatan sebagaimana diatur dalam peraturan tersebut. Klasifikasi, kodefikasi dan nomenklatur perencanaan pembangunan dan keuangan daerah disusun secara sistematis dalam rangka mendukung SIPD.

Selanjutnya dengan adanya perubahan RPJMD ini, Dinas Perikanan Kabupaten Deli Serdang juga melakukan perubahan Rencana Strategis (Renstra) Tahun 2019-2024 agar program dan kegiatan yang dilaksanakan tetap mengacu kepada pencapaian visi, misi, tujuan dan sasaran kepala daerah yang telah ditetapkan dalam dokumen Perubahan RPJMD Kabupaten Deli Serdang Tahun 2019-2024.

Keterkaitan Perubahan Rencana Strategis dengan dokumen perencanaan lainnya dapat digambarkan sebagai berikut :

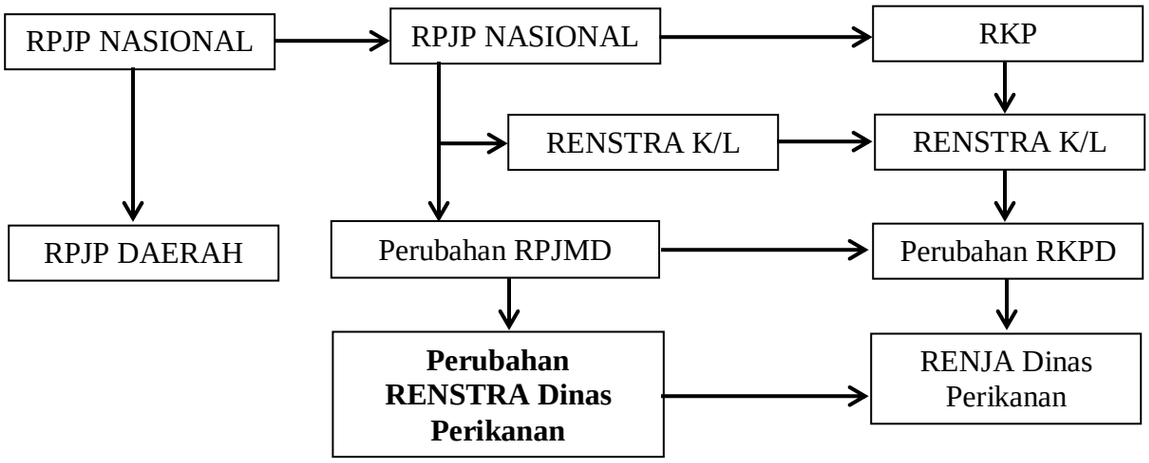

Gambar 1: Bagan Alur Dokumen Perencanaan Hubungan Antara Keterkaitan

Oleh sebab itu, diperlukan suatu dokumen perencanaan yang matang dan terpadu. Dalam Perubahan Renstra yang dirancang ini masih memuat perumusan alternatif-alternatif atau keputusan-keputusan yang didasarkan pada data dan fakta. Perencanaan yang dilaksanakana dalam rangkaian kegiatan atau aktivitas kemasyarakatan, baik yang bersifat fisik maupun non fisik, dalam rangka mencapai tujuan yang lebih baik, dengan memanfaatkan dan mendayagunakan seluruh sumberdaya yang ada serta memiliki orientasi yang bersifat menyeluruh dan lengkap, namun tetap berpegang pada azas prioritas.

1.2. Landasan Hukum

Landasan hukum yang digunakan dalam penyusunan Perubahan Rencana Strategis Dinas Kelautan dan Perikanan Kabupaten Deli Serdang Tahun 2019-2024 adalah :

1. Undang–UndangNomor 25 Tahun 2004 tentang Sistem Perencanaan Pembangunan Nasional;
2. Undang–Undang Nomor 31 Tahun 2004 tentang Perikanan telah diubah dengan Undang-Undang Nomor 45 Tahun 2009 tentang Perikanan;
3. Undang-Undang Nomor 33 Tahun 2004 tentang Perimbangan Keuangan antara Pusat dan Daerah;
4. Undang-Undang Nomor 27 Tahun 2007 tentang Pengelolaan Wilayah Pesisir dan Pulau-pulau Kecil;
5. Undang-Undang Nomor 23 Tahun 2014 tentang Pemerintahan Daerah sebagaimana telah diubah beberapa kali terakhir dengan Undang-Undang Nomor 9 Tahun 2015 tentang Perubahan Kedua atas Undang-Undang Nomor 23 Tahun 2014 tentang Pemerintahan Daerah;
6. Undang-Undang Nomor 32 Tahun 2014 tentang Kelautan;

7. Undang-undang nomor 7 tahun 2016 tentang perlindungan perlindungan dan pemberdayaan nelayan, pembudidaya ikan dan petambak garam.
8. Peraturan Pemerintah Nomor 55 Tahun 2005 tentang Dana Perimbangan;
9. Peraturan Pemeritah Nomor 58 Tahun 2005 tentang Pengelolaaan Keuangan Daerah;
10. Peraturan Pemerintah Nomor 65 Tahun 2005 tentang Pedoman Penyusunan dan Penerapan Standar Pelayanan Minimal;
11. Peraturan Pemerintah Nomor 50 Tahun 2015 tentang Pemberdayaan Nelayan Kecil dan Pembudidaya Ikan Kecil;
12. Peraturan Pemerintah Nomor 12 Tahun 2019 tentang Pengelolaan Keuangan Daerah;
13. Peraturan Menteri Dalam Negeri Nomor 13 Tahun 2006 tentang Pedoman Pengelolaan Keuangan Daerah dan dirubah menjadi Peraturan Menteri Dalam Negeri Nomor 21Tahun 2011 tentang Perubahan kedua Peraturan Menteri Dalam Negeri Nomor 13 Tahun 2016;
14. Peraturan Menteri Dalam Negeri Nomor 54 Tahun 2010 tentang bagian dari Pelaksanaan Peraturan Pemerintah Nomor 8 Tahun 2008 tentang Tahapan, Tata Cara Penyusunan, Pengendalian dan Evaluasi Pelaksanaan Rencana Pembangunan Daerah;
15. Peraturan Menteri Dalam Negeri Nomor 86 Tahun 2017 tentang Tata Cara Perencanaan, Pengendalian dan Evaluasi Pembamgunan Daerah, Tata Cara Evaluasi Rancangan Peraturan Daerah Tentang RPJPD dan RPJMD, serta Tata Cara Perubahan RPJPD, RPJMD, dan RKPD;
16. Peraturan Menteri Dalam Negeri Nomor 70 Tahun 2019 tentang Sistem Informasi Pemerintahan Daerah (SIPD);
17. Peraturan Menteri Dalam Negeri Nomor 90 Tahun 2019 tentang Klasifikasi, Kodefikasi dan Nomenklatur Perencanaan Pembangunan dan Keuangan Daerah;
18. Keputusan Menteri Dalam Negeri Nomor 050-5889 Tahun 2021 tentang Hasil Verifikasi, Validasi dan Iinventarisasi Pemutakhiran Klasifikasi, Kodefikasi dan Nomenklatur Perencanaan Pembangunan Dan Keuangan Daerah;
19. Peraturan Daerah Kabupaten Deli Serdang Nomor 5 Tahun 2007 tentang Pembentukan Organisasi dan Tata Kerja Perangkat Daerah Kabupaten Deli Serdang sebagaimana telah diubah dengan Peraturan Daerah Kabupaten Deli Serdang Nomor 1 Tahun 2014 tentang Perubahan Atas Peraturan Daerah Kabupaten Deli Serdang Nomor 5 Tahun 2007 tentang Pembentukan Organiasi dan Tata Kerja Perangkat Daerah Kabupaten Deli Serdang;

20. Peraturan Daerah Kabupaten Deli Serdang Nomor 2 Tahun 2008 tentang Pokok-Pokok Pengelolaan Keuangan Daerah Kabupaten Deli Serdang;
21. Peraturan Daerah Kabupaten Deli Serdang Nomor 3 Tahun 2010 tentang Rencana Pembangunan Jangka Panjang Daerah Kabupaten Deli Serdang Tahun 2005-2025;
22. Peraturan Daerah Kabupaten Deli Serdang Nomor 1 Tahun 2015 tentang Rencana Pembangunan Jangka Menengah Daerah Kabupaten Deli Serdang Tahun 2014 – 2019;
23. Peraturan Bupati Kabupaten Deli Serdang Nomor 102 Tahun 2020 tentang Kedudukan, Susunan Organisasi, Tugas dan Fungsi serta Tata Kerja Dinas Perikanan Kabupaten Deli Serdang.

1.3 Maksud danTujuan

1.3.a. Maksud

Adapun maksud penyusunan Perubahan Renstra tahun 2019-2024 ini sebagai berikut:

a. Pedoman bagi seluruh aparatur Dinas Perikanan Kabupaten Deli Serdang dalam melaksanakan tugasnya dalam menentukan prioritas pembangunan di bidang kelautan dan perikanan, sehingga sasaran dan target capaian pembangunan yang dilaksanakan di dalam program, kegiatan dan sub kegiatan yang telah ditetapkan dalam kurun waktu periode 2019-2024 dapat berjalan sesuai dengan kebijakan dan petunjuk teknis yang telah ditetapkan.
b. Penyusunan dokumen Perubahan Renstra Perangkat Daerah Dinas Perikanan Kabupaten Deli Serdang Tahun 2019-2024 dimaksudkan untuk melakukan penyesuaian Arah dan Pedoman pelaksanaan program, kegiatan dan sub kegiatan tahunan bagi Dinas Perikanan dalam melaksanakan tugas dan fungsi khususnya dalam kurun waktu 5 tahun mengacu kepada Visi, Misi, Tujuan dan Sasaran Kepala Daerah yang tertuang dalam dokumen Perubahan RPJMD Tahun 2019-2024.
c. Mempermudah pengendalian, monitoring, evaluasi dan koordinasi pelaksanaan rencana kegiatan dalam kurun waktu periode 2019-2024**.**

1.3.b. Tujuan.

Berdasarkan maksud Penyusunan Perubahan Rencana Strategis Dinas Perikanan Kabupaten Deli Serdang diatas maka tujuan dari penyusunan Perubahan Renstra ini adalah:

a. Untuk memberikan petunjuk arah pembangunan di bidang Kelautan dan Perikanan selama 5 (lima) tahun kedepan sesuai dengan Visi, Misi, Tujuan dan Sasaran Kepala Daerah yang tertuang dalam dokumen Perubahan RPJMD Kabupaten Deli Serdang 2019-2024;
b. Mendorong Dinas Perikanan Kabupaten Deli Serdang di dalam melaksanakan tugas dan fungsinya secara baik dan benar yang didasarkan pada peraturan perundang-undangan, kebijakan yang transparan dan dapat dipertanggungjawabkan kepada masyarakat, serta dapat meningkatkan kinerjanya;
c. Menjadi acuan dalam penyusunan Rencana Kerja (Renja) Perangkat Daerah dan menjadi bahan evaluasi Renstra Perangkat Daerah sebelumnya;
d. Penguatan peran stakeholder dalam pelaksanaan Rencana Kerja (Renja) Perangkat Daerah;
e. Pedoman dalam penyusunan Rencana Kerja (Renja) tahunan Perangkat Daerah.

1.4. Sistematika Penulisan

Sistematika yang digunakan dalam penyusunan Perubahan Rencana Strategis Dinas Perikanan Kabupaten Deli Serdang Tahun 2019-2024 sebagai berikut :

BAB I. PENDAHULUAN

Dalam Bab I ini dijelaskan tentang latar belakang, landasan hukum, maksud dan tujuan serta sistematika penulisan.

BAB II. GAMBARAN PELAYANAN PERANGKAT DAERAH

Dalam Bab ini berisi penjelasan tentang peran tugas dan fungsi Organisasi Perangkat Daerah dalam penyelenggaraan urusan pemerintahan daerah, mengulas secara ringkas apa saja sumber daya yang dimiliki OrganisasiPerangkat Daerah dalam penyelenggaraan tugas dan fungsinya, mengemukakan capaian-capaian penting yang telah dihasilkan melalui pelaksanaan Renstra Perangkat Daerah periode sebelumnya, mengemukakan capaian program prioritas Perangkat Daerah yang telah dihasilkan melalui pelaksanaan RPJMD periode sebelumnya, dan mengulas hambatan-hambatan utama yang masih dihadapi dan dinilai perlu diatasi melalui Renstra Perangkat Daerah ini.

BAB III. PERMASALAHAN DAN ISU-ISU STRATEGIS PERANGKAT DAERAH

Dalam bab ini berisi tentang identifikasi permasalahan berdasarkan tugas dan fungsi pelayanan Organisasi Perangkat Daerah, Telaahan Visi, Misi, dan Program Kepala Daerah dan Wakil Kepala Daerah Terpilih, Telaahan Renstra K/L, Renstra Provinsi dan Renstra Kabupaten/Kota, serta penentuan Isu-isu strategis yang sedang dihadapi.

BAB IV. TUJUAN DAN SASARAN

Berisi tentang Tujuan dan Sasaran Jangka Menengah Perangkat Daerah 5 tahun kedepan.

BAB V. STRATEGI DAN ARAH KEBIJAKAN

Pada bagian ini dikemukakan rumusan pernyataan strategi dan arah kebijakan Organisasi Perangkat Daerah dalam lima tahun mendatang.

BAB VI. RENCANA PROGRAM DAN KEGIATAN SERTA PENDANAAN

Pada bagian ini dikemukakan rencana program dan kegiatan, indikator kinerja, kelompok sasaran, dan pendanaan indikatif.

BAB VII. KINERJA PENYELENGGARAAN BIDANG URUSAN

Pada bagian ini dikemukakan indikator kinerja Perangkat Daerah yang secara langsung menunjukkan kinerja yang akan dicapai Perangkat Daerah dalam lima tahun mendatang sebagai komitmen untuk mendukung pencapaian tujuan dan sasaran RPJMD.

BAB VIII. PENUTUP

BAB II

GAMBARAN PELAYANAN PERANGKAT DAERAH

2.1. Tugas Pokok, Fungsi dan Struktur Organisasi

Tugas pokok dan fungsi secara umum merupakan hal-hal yang harus bahkan wajib dikerjakan oleh organisasi dalam suatu instansi secara rutin sesuai dengan kemampuan yang dimilikinya untuk menyelesaikan program kerja yang telah dibuat berdasarkan tujuan, visi dan misi suatu organisasi.Setiap Aparatur Sipil Negara (ASN) seharusnya melaksanakan kegiatan yang lebih rinci yang dilaksanakan secara jelas dan dalam setiap bagian atau unit.

Rincian tugas-tugas tersebut digolongkan kedalam satuan praktis dan konkrit sesuai dengan kemampuan dan tuntutan masyarakat.Tugas pokok dan fungsi adalah suatu kesatuan yang saling terkait.Dalam Peraturan Perundang-undangan pun sering disebutkan bahwa suatu organisasi menyelenggarakan fungsi-fungsi dalam rangka melaksanakan sebuah tugas pokok. Dalam hal ini Dinas Perikanan Berdasarkan Peraturan Bupati Deli Serdang Nomor 102 Tahun 2020 tentang Kedudukan, Susunan Organisasi, Tugas dan Fungsi serta Tata Kerja Dinas Perikanan Kabupaten Deli Serdang terdiri dari :

1. Kepala Dinas Perikanan
2. Sekretaris
3. Bidang Perikanan Tangkap
4. Bidang Perikanan Budidaya
5. Bidang Pengawasan dan Bina Usaha Perikanan

Berdasarkan Peraturan Bupati Deli Serdang Nomor 102 Tahun 2020 tentang Kedudukan, Susunan Organisasi, Tugas dan Fungsi serta Tata Kerja Dinas Perikanan Kabupaten Deli Serdang bahwa Dinas Perikanan Kabupaten Deli Serdang mempunyai Tugas pokok membantu Bupati melaksanakan urusan pemerintahan bidang Perikanan yang menjadi kewenangan daerah dan tugas pembantuan yang diberikan kepada Kabupaten. Untuk melaksanakan tugas tersebut Kepala Dinas mempunyai Fungsi sebagai berikut:

1. Perumusan kebijakan bidang Perikanan;
2. Pelaksanaan kebijakan bidang Perikanan;
3. Pelaksanaan evaluasi dan pelaporan bidang Perikanan,

4. Pelaksanaan administrasi bidang Perikanan,
5. Pelaksanaan fungsi lain yang diberikan oleh Bupati terkait dengan tugas dan fungsinya.

Sekretariat dipimpin oleh seorang Sekretaris yang mempunyai tugas membantu Kepala Dinas Perikanan dalam melaksanakan tugas pada lingkup Sekretariat. Untuk melaksanakan tugas tersebut, Sekretaris mempunyai fungsi sebagai berikut :

1. Penyusunan rencana program dan anggaran dinas;
2. Pelaksanaan tugas sekretariat dinas yang meliputi administrasi umum dan kepegawaian, keuangan dan program;
3. Pembinaan monitoring, evaluasi dan laporan kegiatan sekretariat;
4. Pelaksanaan koordinasi penyelenggaraan kesekretariatan di lingkungan dinas.

Bidang Perikanan Tangkap dipimpin oleh seorang Kepala Bidang yang mempunyai tugas membantu Kepala Dinas Perikanan dalam melaksanakan tugas pada lingkup Bidang Perikanan Tangkap. Untuk melaksanakan tugas tersebut diatas, Bidang Perikanan Tangkap mempunyai fungsi sebagai berikut:

1. Penyiapan bahan perumusan kebijakan Bidang Perikanan Tangkap;
2. Penyiapan bahan koordinasi perencanaan program Bidang Perikanan Tangkap;
3. Pelaksanaan monitoring dan evaluasi Bidang Perikanan Tangkap.

Bidang Perikanan Budidaya dipimpin oleh seorang Kepala Bidang yang mempunyai tugas membantu Kepala Dinas Perikanan dalam melaksanakan tugas pada lingkup Bidang Perikanan Budidaya. Untuk melaksanakan tugas tersebut diatas, Bidang Perikanan Budidaya mempunyai fungsi sebagai berikut:

1. Penyiapan bahan perumusan kebijakan Bidang Perikanan Budidaya;
2. Penyiapan bahan koordinasi perencanaan program Bidang Perikanan Budidaya;
3. Pelaksanaan monitoring dan evaluasi Bidang Perikanan Budidaya.

Bidang Pengawasan dan Bina Usaha Perikanan dipimpin oleh seorang Kepala Bidang yang mempunyai tugas Membantu Kepala Dinas Perikanan dalam melaksanakan tugas pada lingkup Bidang Pengawasan dan Bina Usaha Perikanan. Untuk melaksanakan tugas tersebut diatas, Bidang Pengawasan dan Bina Usaha Perikanan mempunyai fungsi sebagai berikut:

1. Penyiapan bahan perumusan kebijakan Bidang Pengawasan dan Bina Usaha Perikanan;
2. Penyiapan bahan koordinasi perencanaan program Bidang Pengawasan dan Bina Usaha Perikanan;.
3. Pelaksanaan monitoring dan evaluasi Bidang Pengawasan dan Bina Usaha Perikanan.

Dalam menjalankan tugasnya, Kepala Dinas dibantu oleh beberapa pejabat struktural eselon III dan eselon IV yaitu :

1. Sekretariat, membawahi 2 (dua) sub bagian :
   a. Sub Bagian Umum dan Kepegawaian;
   b. Sub Bagian Keuangan dan Program.
2. Bidang Perikanan Tangkap, membawahi 3 (tiga) seksi :
   a. Seksi Penangkapan Ikan;
   b. Seksi Pengelolaan TPI dan Kapal Perikanan;
   c. Seksi Pemberdayaan Nelayan Kecil.
3. Bidang Perikanan Budidaya, membawahi 3 (tiga) seksi :
   a. Seksi Pemberdayaan Pembudidaya Ikan Kecil;
   b. Seksi Usaha Perikanan Pembudidayaan;
   c. Seksi Pengelolaan Pembudidayaan Ikan.
4. Bidang Bina Usaha Perikanan, membawahi 3 seksi :
   a. Seksi Pengawasan Sumber Daya dan Usaha Perikanan;
   b. Seksi Usaha dan Industri Pengolahan;
   c. Seksi Mutu dan Keamanan Hasil Perikanan.

Adapun bagan struktur organisasi pada Dinas Perikanan Kabupaten Deli Serdang disajikan pada gambar 2 berikut:

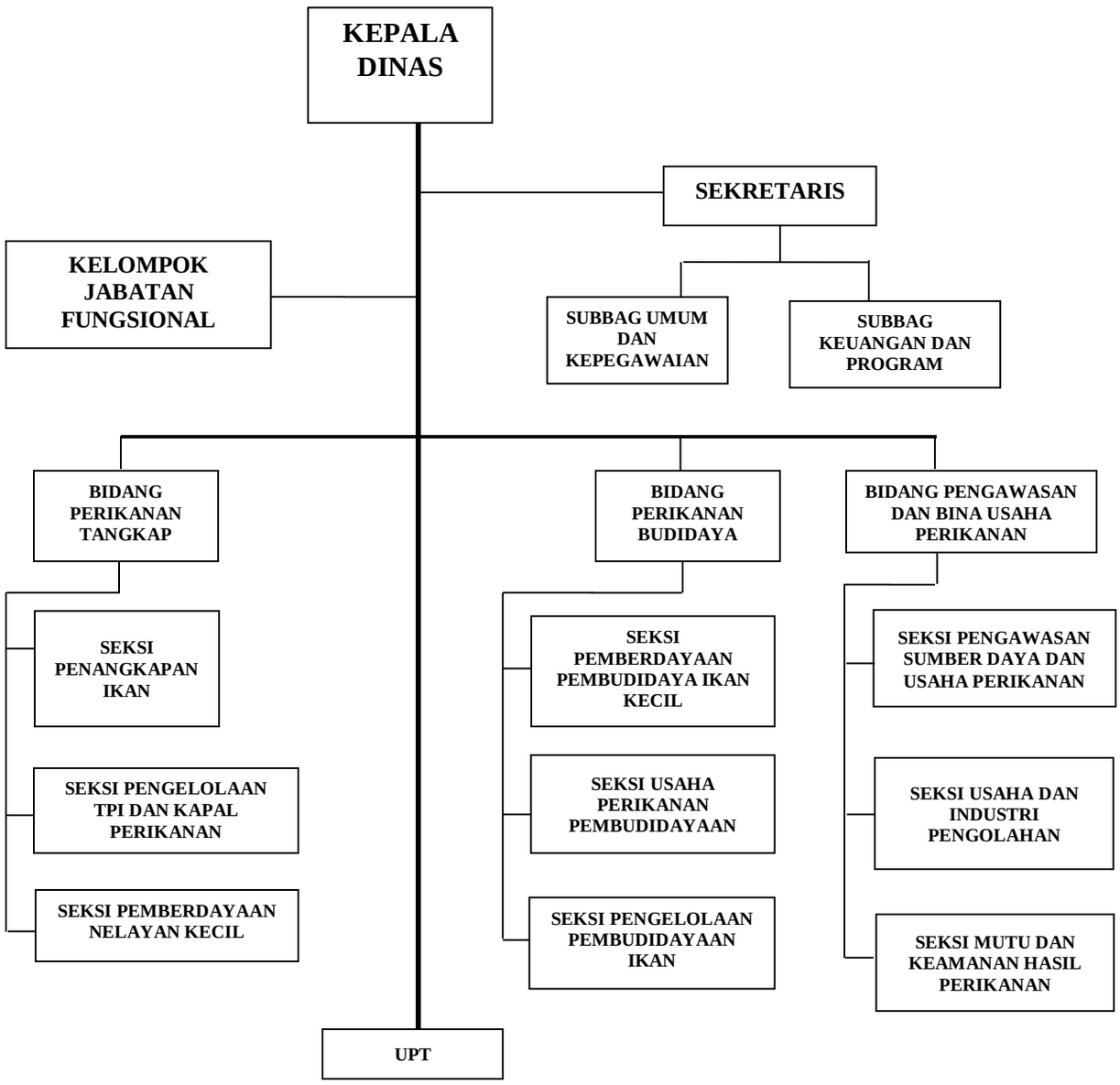

Gambar 2. Struktur Organisasi Dinas Perikanan
Kabupaten Deli Serdang

2.2. Sumber Daya Dinas Perikanan Kabupaten Deli Serdang

Sumber daya adalah suatu nilai potensi yang dimiliki oleh suatu materi atau unsur tertentu dalam kehidupan. Sumber daya tidak selalu bersifat fisik, tetapi juga non-fisik (*intangible*). Setiap sumber daya memiliki kegunaan yang lebih spesifik dan memiliki ciri tersendiri, ada yang berguna bagi kehidupan di daerah itu sendiri dan ada yang berguna bagi daerah lain. Sumberdaya yang disusun dalam dokumen ini adalah sebagai berikut:

2.2.1. Sumberdaya Manusia

Sumber daya manusia adalah kemampuan yang dimiliki sebuah organisasi dalam mencapai tujuan organisasi baik secara kualitas maupun kuantitas. Sumberdaya manusia merupakan salah satu aspek yang amat penting bahkan tidak dapat dilepaskan dari sebuah organisasi. Sumberdaya manusia merupakan kunci yang dapat memastikan kemajuan suatu organisasi. Pada hakikatnya, sumberdaya manusia berupa manusia yang dipekerjakan di sebuah organisasi sebagai pelopor, pemikir dan perencana untuk mencapai tujuan organisasi tersebut. Adapun sumberdaya manusia yang dimiliki terdiri dari jabatan dan golongan tingkat pendidikan, status kepegawaian. Selanjutnya dapat dilihat pada tabel 1 berikut ini:

Tabel 1. Struktur Jabatan Dinas Perikanan Kabupaten Deli Serdang

No.	Jabatan	Jumlah (org)		Jumlah
		Laki-Laki	Perempuan	
1.	Kepala Dinas	-	1	1
2.	Sekretaris	-	1	1
3.	Kepala Bidang	2	1	3
4.	Kepala Sub Bagian	1	1	2
5.	Kepala Seksi	7	2	9
6.	Staf	2	10	12
Jumlah		**12**	**16**	**28**

Sumber: Dinas Perikanan Deli Serdang, 2022

Tabel 2. Komposisi berdasarkan Pangkat dan Golongan Pejabat di Dinas Perikanan Kabupaten Deli Serdang

No.	Pangkat dan Golongan	Jumlah (org)	
		Laki-Laki	Perempuan
1.	Pembina Utama Muda (IV/c)	-	1
2.	Pembina Tk. I (IV/b)	-	1
3.	Pembina (IV/a)	-	1
4.	Penata Tk. I (III/d)	7	1
5.	Penata (III/c)	4	1
6.	Penata Muda Tk. I (III/b)	-	1
7.	Penata Muda (III/a)	1	8
8.	Pengatur Tk.I (II/d)	-	1
9.	Pengatur (II/c)	1	-
10.	Pengatur Muda Tk. I (II/b)	-	-
11.	Pengatur Muda (II/a)	-	-
J u m l a h		**13**	**15**

Sumber: Dinas Kelautan dan Perikanan Deli Serdang, 2022

Tabel 3. Tingkat Pendidikan Pejabat di Dinas Kelautan dan Perikanan Kabupaten Deli Serdang

No.	Jenjang Pendidikan	Jumlah (Orang)	
		Laki	Perempuan
1.	Strata 3 (S3)	-	-
2.	Strata 2 (S2)	1	4
3.	Starata 1 (S1)	10	11
4.	D III	-	-
5.	SMA/SLTA	1	1
J u m l a h		**12**	**16**

Sumber: Dinas Perikanan Deli Serdang, 2022

Tabel 4. Tingkat Status ASN dan Non ASN di Dinas Perikanan Kabupaten Deli Serdang

No.	Status Kepegawaian	Jumlah (Orang)	
		Laki	Perempuan
1.	ASN	12	16
2.	Non ASN	42	14
J u m l a h		**54**	**30**

Sumber: Dinas Perikanan Deli Serdang, 2022

2.2.2. Sarana dan Prasarana Kerja

Untuk mencapai suatu kegiatan yang efektif dan efisien didalam sebuah organisasai tidak terlepas dari sarana dan prasarana pendukung. Sarana dan prasarana adalah sesuatu yang dapat memudahkan dan memperlancar pelaksanaan suatu usaha yang dapat berupa benda dan dapat dipakai sebagai alat dalam mencapai maksud atau tujuan.Sarana dan prasarana yang terdapat di Dinas Perikanan Deli Serdang adalah seperangkat alat yang digunakan dalam suatu proses kegiatan baik alat tersebut sebagai peralatan pembantu ataupun peralatan utama. Adapun sarana dan prasarana yang terdapat di Dinas Perikanan diuraikan dalam tabel 5 berikut ini:

Tabel 5. Sarana dan Prasarana di Dinas Perikanan Kabupaten Deli Serdang

No.	Uraian	Jumlah	Satuan
1.	Gedung Aula	2	Unit
2.	Gedung Arsip dan Ruang Genset	1	Unit
3.	Ruang Kerja	13	Ruang
4.	Ruang Rapat	1	Ruang
5.	Kendaraan Roda 4	6	Unit
6.	Kendaraan Roda 2	11	Unit
7.	Wireless Fidelity (WiFi)	3	Unit
8.	Global Positioning System (GPS)	5	Unit
9.	Alat Produksi Perikanan	4	Jenis
10.	Lemari Besi	24	Unit
11.	Filling Besi/Metal	33	Unit
12.	Mesin Pompa Air	19	Unit
13.	Meja Rapat	31	Unit
14.	Kursi Rapat	88	Unit
15.	Kursi Putar	20	Unit
16.	Kursi Lipat	97	Unit

No.	Uraian	Jumlah	Satuan
17.	Mesin Potong Rumput	3	Unit
18.	Air Conditioner (AC)	25	Unit
19.	Exhause Fan	5	Unit
20.	Dispenser	7	Unit
21.	Wireless Portable dan Perlengkapannya	1	Unit
22.	Wireless Speaker	1	Unit
23.	Aquarium	206	Unit
24.	Tangga Aluminium	2	Unit
25.	Blower	10	Unit
26.	PC Unit / Komputer PC	13	Unit
27.	Lap Top	22	Unit
28.	Note Book	4	Unit
29.	Komputer Kasir di P3UD	1	Unit
30.	Printer	41	Unit
31.	Meja Kerja	57	Unit
32.	Proyektor dan Perlengkapannya	4	Unit
33.	Tabung Oksigen	2	Unit
34.	Bak Fiberglass	56	Unit
35.	PH Meter	1	Unit
36.	Mesin Pakan Ikan	1	Unit
37.	Freezer Kaca Geser	4	Unit
38.	Mesin Pemanas Pajang Listrik	2	Unit
39.	Mikroskop	1	Unit
40.	Pengukur Kualitas Air	1	Unit
41.	CCTV	2	Jenis
42.	Gedung Laboratorium	1	Unit
43.	Rumah Jaga Balai Benih Udang di Kec. Percut Sei Tuan	1	Unit
44.	Gedung Workshop	2	Unit
45.	Musholla Kantor	1	Unit
46.	Bangsal Semi Indoor	2	Unit
47.	Toilet	3	Unit
48.	Tower Pemantau di Balai Benih Ikan Air Tawar (BBIAT)	1	Unit
49.	Gedung Pakan Ikan di Balai Benih Ikan Air Tawar (BBIAT)	1	Unit
50.	Tandon Air Pembenihan	1	Unit
51.	Menara Telekomunikasi Radio Point to Point	1	Unit
52.	Tower Air Kantor	1	Unit
53.	Sumur Bor	3	Unit
54.	Bak Budidaya	1	Unit
55.	Instalasi Air Kolam	1	Unit

Sumber: Dinas Perikanan Kabupaten Deli Serdang, 2022

2.3. Kinerja Pelayanan Dinas Perikanan

Kinerja pelayanan adalah hasil kerja yang dapat dicapai seseorang atau sekelompok orang dalam suatu organisasi, sesuai dengan wewenang dan tanggungjawab masing-masing dalam rangka upaya mencapai tujuan organisasi bersangkutan secara legal, tidak melanggar hukum dan sesuai

dengan moral ataupun etika. Selain itu, kinerja pelayanan dapat diartikan sebagai aktivitas yang diberikan untuk membantu menyiapkan dan mengurus baik itu berupa barang atau jasa dari suatu pihak ke pihak lain. Pengukuran kinerja pelayanan merupakan salah satu bagian penting dalam upaya mengevaluasi dan membenahi sistem yang berjalan dalam sebuah organisasi atau instansi pemerintah.Adapun kinerja pelayanan yang akan diuraikan dalam Renstra Dinas Kelautan dan Perikanan Kabupaten Deli Serdang terdiri dari jumlah produksi ikan yang dihasilkan dan kinerja anggaran yang telah dilaksanakan.

2.3.1. Produksi Perikanan

Produksi ikan mencakup semua hasil penangkapan/budidaya ikan/binatang air lainnya/tanaman air yang ditangkap/dipanen dari sumber perikanan alami atau dari tempat pemeliharaan, baik yang diusahakan oleh perusahaan perikanan maupun rumah tangga perikanan. Produksi yang dicatat tidak hanya yang dijual saja tetapi termasuk juga yang dikonsumsi oleh rumah tangga atau yang diberikan kepada nelayan/pekerja sebagai upah. Tidak termasuk ikan yang diperoleh dalam rangka olah raga atau rekreasi, juga ikan yang dibuang kembali ke laut setelah ditangkap atau ikan yang dibuang karena terkena racun, pencemaran, atau penyakit. Volume produksi dihitung dalam bentuk berat basah ikan hasil tangkapan/budidaya. Untuk lebih jelasnya Pencapaian Kinerja Dinas Perikanan Tahun 2014-2019 untuk sektor produksi perikanan dapat dilihat pada tabel berikut ini.

Tabel 6. Pencapaian Kinerja Tahun 2015-2019

No.	Indikator Kinerja sesuai Tugas dan Fungsi	Satuan	Target Renstra Prangkat Daerah					Realisasi Capaian					Rasio Capaian (%)				
			2015	2016	2017	2018	2019	2015	2016	2017	2018	2019	2015	2016	2017	2018	2019
1	Jumlah Produksi Perikanan Budidaya	Ton	52.447,53	57.692,28	64.615,36	71.076,89	79.606,12	51.741,48	58.600,31	66.579,38	64.996,60	78.664,31	98,65	101,57	103,04	91,45	98,82
2	Jumlah Produksi Perikanan Tangkap	Ton	22.415,66	22.998,47	23.918,41	24.994,74	25.869,55	21.987,40	23.866,05	26.187,41	27.610,59	28.096,87	98,09	103,77	109,49	110,47	108,61
3	Jumlah Produksi Pengolahan dan Pemasaran Hasil Perikanan	Ton	95.824,88	101.670,35	109.781,87	117.207,39	126.570,80	94.646,33	102.425,12	98.528,08	102.341,97	107.210,83	98,77	100,74	89,75	87,32	84,70
4	Tingkat Konsumsi Ikan	Kg/ kapita/ tahun	35	37,5	40	41	42,5	34,25	36,43	37,58	39,72	44,96	97,86	97,15	93,95	96,88	105,79

Berdasarkan Tabel diatas, dapat kita lihat pada indikator Jumlah Produksi Perikanan Budidaya jika kita lihat dari tahun 2015, Realisasi Capaian dan Rasio Capaiannya terjadi kenaikan yang cukup signifikan di tahun 2016 dan 2017 bahkan ada yang melebihi 100 persen dari target yang ditetapkan. Hal ini disebabkan kerena adanya penambahan lahan budidaya, pemanfaatan lahan yang sudah lama tidak berfungsi untuk budidaya ikan nila dan udang vanname, serta penambahan lahan mina padi. Namun pada tahun 2018 Perikanan Budidaya mengalami penurunan produksi dari tahun sebelumnya karena kenaikan harga pakan yang sangat signifikan sehingga para pembudidaya kesulitan dalam memenuhi kebutuhan pakan ikan, kurangnya ketersediaan bibit / benih ikan yang berkualitas serta adanya penurunan areal budidaya perikanan yang beralih fungsi menjadi wilayah pemukiman di Kab. Deli Serdang.

Untuk Indikator Jumlah Produksi Perikanan Tangkap, berdasarkan data capaian pada tabel diatas mulai dari tahun 2015 juga mengalami kenaikan yang melebihi target di tahun 2016 bahkan hingga tahun 2019. Hal ini disebabkan berkurangnya *illegal fishing,* terealisasinya program peningkatan sarana dan prasarana perikanan sehingga meningkatkan jumlah armada dan alat tangkap ikan. Selain itu sejak diberlakukannya PERMEN KP 71 tahun 2016 tentang penggunaan alat tangkap yang lebih selektif sehingga produksi ikan di perairan umum meningkat, serta modernisasi alat tangkap yang ramah lingkungan.

Pada Indikator Jumlah Produksi Pengolahan dan Pemasaran Hasil Perikanan jika dirata-ratakan capaian Realisasi dan Rasionya dari tahun 2015-2019 diketahui hanya sebesar 92,26 Persen dari Rata-Rata Target yang ingin dicapai. Hal ini disebabkan karena kurangnya teknologi hasil perikanan yang memadai untuk mendukung pengolahan bahan baku ikan dan belum optimalnya kegiatan promosi hasil olahan perikanan serta pelatihan-pelatihan mengenai produk olahan perikanan.

Pada Indikator Tingkat Konsumsi Ikan dapat dilihat persentase capaian dari tahun 2015 sampai dengan tahun 2018 masih belum mencapai dari angka yang ditargetkan. Hal ini disebabkan oleh laju pertambahan penduduk yang semakin pesat tidak berbanding lurus dengan jumlah ikan yang masuk dan keluar daerah serta belum meratanya distribusi hasil perikanan tangkap dan perikanan budidaya terutama pada daerah pegunungan. Namun capaian Tingkat Konsumsi Ikan di tahun 2019 mengalami kenaikan menjadi 44,96 kg/kapita/tahun dengan rasio capaian sebesar 105,79 persen dari target yang ditetapkan. Hal ini disebabkan bertambahnya jumlah produksi perikanan dan pemahaman masyarakat terhadap pentingnya mengkonsumsi ikan atas dasar nilai gizi yang dikandungnya.

2.3.2.Kinerja Anggaran

Anggaran adalah suatu alat perencanaan dan pengendalian yang efektif di dalam organisasi, yang bersifat jangka pendek biasanya mencakup periode satu tahun. Kinerja Anggaran adalah *performance budgeting* penilaian dan pengukuran suatu biaya anggaran yang digunakan untuk mengukur produksi dan/atau mengembangkan suatu produk atau jasa. Penilaian dan pengukurannya dilakukan dengan cara mengelompokkan rekening anggaran ke dalam suatu kategori yang berkaitan dengan produk atau jasa tersebut.

Anggaran Dinas Perikanan Kabupaten Deli Serdang berasal dari Anggaran Pendapatan dan Belanja Daerah, sehingga dalam pengukurannya diharapkan menghasilkan sesuatu (keluaran/output) dengan tingkat efisiensi yang seoptimal mungkin. Dana yang tersedia dalam APBD dan DAK (Dana Alokasi Khusus) harus dimanfaatkan dengan sebaik mungkin untuk dapat menghasilkan peningkatan pelayanan dan kesejahteraan yang maksimal bagi kepentingan masyarakat. Hal ini dilakukan agar dapat meningkatkan kualitas pengambilan keputusan dan akuntabilitas dan juga digunakan untuk menilai pencapaian tujuan dan sasaran.

Kinerja anggaran Perangkat Daerah dilihat dengan menyandingkan anggaran dan realisasi anggaran selama periode Renstra sebelumnya. Penyerapan anggaran disesuaikan dengan program-program prioritas yang mendukung kualitas kelembagaan dan pelayanan kepada masyarakat guna mencapai kesejahteraan masyarakat. Secara rinci program-program tersebut diuraikan dalam tabel tabel 7 berikut ini :

Tabel 7. Anggaran dan Realisasi Pendanaan Dinas Perikanan Kabupaten Deli Serdang

Uraian	Anggaran Tahun (Rp)					Realisasi Anggran Tahun (Rp)					Rasio antara Realisasi dan Anggaran Tahun (%)					Rata-Rata Pertumbuhan (%)	
	2015	2016	2017	2018	2019	2015	2016	2017	2018	2019	2015	2016	2017	2018	2019	Anggaran	Realisasi
1	2	3	4	5	6	7	8	9	10	11	12	13	14	15	16	17	18
Program Pelayanan Administrasi Perkantoran	759.037.000	828.325.000	871.715.000	1.377.999.000	1.385.193.000	577.674.319	470.871.596	676.432.976	1.191.621.554	1.176.688.271	76,11	56,85	77,60	86,47	84,95	14,59	20,02
Program Peningkatan Sarana dan Prasarana Aparatur	1.944.805.000	377.310.000	849.290.000	893.841.000	1.014.235.000	1.142.759.600	220.879.344	702.574.353	806.603.038	701.400.113	58,76	58,54	82,72	90,24	69,16	12,64	27,83
Program Peningkatan Disiplin Aparatur	34.000.000	34.000.000	34.000.000	18.900.000	41.600.000	15.950.000	34.000.000	34.000.000	16.800.000	41.504.000	46,91	100	100	88,89	99,77	15,14	41,93

Uraian	Anggaran Tahun (Rp)					Realisasi Anggran Tahun (Rp)					Rasio antara Realisasi dan Anggaran Tahun (%)					Rata-Rata Pertumbuhan (%)	
	2015	2016	2017	2018	2019	2015	2016	2017	2018	2019	2015	2016	2017	2018	2019	Anggaran	Realisasi
Program Peningkatan pengembangan sistem pelaporan capaian kinerja dan keuangan	104.648.000	99.323.000	97.302.000	160.164.000	161.359.000	44.737.500	91.018.000	95.598.250	147.889.000	138.554.000	42,75	91,64	98,25	92,34	85,87	11,65	31,37
Program Pemberdayaan Ekonomi Masyarakat Pesisir	28.082.000	103.862.000	152.032.000	0	207.798.000	0	44.405.400	84.498.000	0	114.921.000	0,00	42,75	55,58	0,00	55,30	63,25	29,49
Program Pemberdayaan Masyarakat dalam Pengawasan dan Pengendalian Sumberdaya Perikanan dan Kelautan	654.583.000	132.586.000	103.036.000	83.068.000	0	626.574.000	17.523.000	0	0	0	95,72	13,22	0,00	0,00	0,00	-44,28	-39,44
Program Peningkatan Kesadaran dan Penegakan Hukum dalam Pendayagunaan Sumberdaya Perikanan dan Kelautan	143.477.500	149.484.000	210.530.000	93.083.000	118.223.000	141.112.700	66.844.000	0	81.003.000	0	98,35	44,72	0,00	87,02	0,00	3,25	-30,53
Program Peningkatan Kegiatan Budaya Kelautan dan Wawasan Maritim Kepada Masyarakat	689.760.000	0	234.590.000	226.671.000	90.534.000	555.050.000	0	216.690.000	224.853.000	0	80,47	0,00	92,37	99,20	0,00	-12,69	-19,25
Program Pengembangan Budidaya Perikanan	7.333.738.500	5.352.315.000	3.690.387.000	7.008.294.000	5.511.597.000	6.820.039.000	4.057.065.000	3.089.921.200	4.970.750.078	4.692.694.400	93,00	75,80	83,73	70,93	85,14	2,10	-1,82

Uraian	Anggaran Tahun (Rp)					Realisasi Anggran Tahun (Rp)					Rasio antara Realisasi dan Anggaran Tahun (%)					Rata-Rata Pertumbuhan (%)	
	2015	2016	2017	2018	2019	2015	2016	2017	2018	2019	2015	2016	2017	2018	2019	Anggaran	Realisasi
Program Pengembangan Perikanan Tangkap	5.435.414.500	5.147.341.000	5.315.573.000	1.914.341.000	2.978.523.000	5.023.559.500	3.011.156.000	4.757.404.000	1.703.075.500	2.520.225.102,25	92,42	58,50	89,50	88,96	84,61	-2,09	0,34
Program Pengembangan Sistem Penyuluhan Perikanan	119.697.500	78.110.000	329.260.000	246.387.000	160.861.000	105.125.000	11.372.000	165.589.000	187.272.000	38.023.000	87,83	14,56	50,29	76,01	23,64	45,38	240,07
Program Optimalisasi Pengelolaan dan Pemasaran Produksi Perikanan	911.117.000	501.024.000	490.535.000	351.576.000	530.837.000	855.195.817	174.685.140	436.766.000	306.076.317	326.630.589	93,86	34,87	89,04	87,06	61,53	-4,89	9,45
Program Pengembangan Kawasan Budidaya Laut, Air Payau dan Air Tawar	677.730.000	548.660.000	203.970.000	207.896.000	0	640.680.000	511.830.000	201.100.000	200.241.000	0	94,53	93,29	98,59	96,32	0,00	-35,99	-36,25
JUMLAH	**18.836.090.000**	**13.352.340.000**	**12.582.220.000**	**12.582.220.000**	**12.200.760.000**	**16.548.457.436**	**8.711.649.480**	**10.460.573.779**	**9.836.184.487**	**9.750.640.475,25**	**87,86**	**65,24**	**83,14**	**78,18**	**79,92**	**-7,58**	**-6,82**

2.4. Tantangan dan Peluang Pengembangan Pelayanan Perangkat Daerah

Perubahan Renstra Dinas Perikanan Kabupaten Deli Serdang adalah perencanaan yang disusun berdasarkan kondisi dan perubahan Renstra 2019 - 2024 yang terjadi melalui suatu analisis terhadap lingkungan, baik internal maupun eksternal dengan mempertimbangkan karakteristik Dinas Perikanan Kabupaten Deli Serdang. Sebagaimana dipahami bahwa untuk mencapai tujuan yang ditetapkan oleh suatu organisasi, dipengaruhi oleh keadaan lingkungan yang meliputi lingkungan internal dan eksternal.

Keadaan lingkungan tersebut akan memberikan kekuatan dan kelemahan bagi organisasi yang secara langsung maupun tidak langsung mempengaruhi jalannya organisasi dalam bentuk peluang dan ancaman. Apabila kondisi lingkungan tersebut tidak bisa dikenali dan diidentifikasi secara baik oleh organisasi, maka akan berakibat fatal terhadap kelangsungan organisasi tersebut.

Oleh karena pengaruh dan akibat yang ditimbulkan begitu besar, maka menjadi penting bagi pimpinan organisasi dan segenap jajarannnya untuk secara intens memantau dan mengikuti perubahan di lingkungan yang terjadi. Hal ini perlu diupayakan agar organisasi mampu menjawab setiap perubahan yang menjadi ancaman / tantangan organisasi. Dengan demikian, organisasi dalam hal ini Dinas Perikanan Kabupaten Deli Serdang akan tetap eksis dan mampu mencapai tujuan dan sasaran pembangunan kelautan dan perikanan secara optimal di Kabupaten Deli Serdang. Analisis lingkungan yang akan dilakukan yaitu dengan menggunakan metode “ Analisis SWOT ” (*Strenghts, Weakness, Opportunities, Threats*). Analisis SWOT ini secara efektif sangat membantu lembaga/institusi dalam menemukenali potensi kekuatan, kelemahan, kesempatan dan ancaman yang akan dihadapai 5 tahun kedepannya, sehingga dapat diambil sebuah arah kebijakan dengan melakukan analisa lingkungan internal dan eksternal. Analisis SWOT merupakan analisis keadaan internal ataupun eksternal suatu organisasi yang berikutnya akan diterapkan sebagai dasar untuk merancang taktik dan program kerja. Analisa internal meliputi penilaian terhadap faktor kekuatan (*Strength*) dan kelemahan (*Weakness*).Sementara, analitik eksternal mencakup elemen peluang (*Opportunity*) dan tantangan (*Threaths*).

Adapun empat unsur *strenghts, weakness, oppurtunities, threats* yang terangkum dalam lingkungan internal dan Dinas Perikanan Kabupaten Deli Serdang dapat diidentifikasi sebagai berikut:

2.4.1. Analisis Lingkungan Internal

Faktor-faktor lingkungan internal adalah segala sesuatu yang ada di dalam organisasi yang secara langsung berpengaruh terhadap kegiatan organisasi. Faktor lingkungan internal terdiri dari aspek operasional yang meliputi sistem dan prosedur kerja, fungsi manajemen, sarana dan prasarana, sistem informasi manajemen, keuangan serta teknologi yang diperlukan dan dimiliki oleh Dinas Perikanan Kabupaten Deli Serdang. Faktor internal akan memberikan kekuatan (*strengths*) dan kelemahan (*weakness*) pada organisasi. Berikut ini peluang dan tantangan yang dihadapi Dinas Perikanan Kabupaten Deli Serdang dan seluruh stakeholder dalam rangka pengembangan sektor kelautan dan perikanan. Berdasarkan hasil identifikasi faktor internal yang telah dilaksanakan di Dinas Perikanan Kabupaten Deli Serdang adalah sebagai berikut:

1. Kekuatan (*Strenghts*)

Analisis Lingkungan Internal yang memberikan dorongan kekuatan (*strenghts*) pada Dinas Perikanan Kabupaten Deli Serdang adalah sebagai berikut :

a. Adanya Tugas Fungsi dan Kewenangan Yang Jelas sesuai dengan Peraturan Bupati Deli Serdang Nomor 102 Tahun 2020;
b. Undang-Undang Nomor 18 Tahun 2012 tentang Pangan;
c. Tersedianya potensi sumberdaya perikanan;
d. Adanya permintaan pasar atas komoditas perikanan;
e. Tersedianya Sumber Daya Manusia yang memadai;
f. Adanya komitmen pihak atasan untuk meningkatkan kualitas SDM;
g. Adanya dukungan anggaran dari pemerintah pusat, provinsi, dan kabupaten untuk pembangunan bidang perikanan.

2. Kelemahan (*Weakness*)

Analisis Lingkungan Internal yang merupakan kelemahan (*weakness*) pada Dinas Perikanan Kabupaten Deli Serdang sebagai berikut :

a. Terbatasnya sumberdaya manusia yang profesional dibidang teknis dan manajemen Perikanan;
b. Terbatasnya sarana dan prasarana pendukung;
c. Masih lemahnya nilai posisi tawar pembudidaya ikan, pengolahan pemasaran dan nelayan;
d. Rendahnya pengetahuan, keterampilan dan sikap pembudidaya ikan, pengolahan pemasaran dan nelayan;

e. Belum optimalnya pengelolaan sumberdaya Perikanan;

f. Masih lemahnya pengawasan terhadap perikanan tangkap dan budidaya ikan;

2.4.2. Analisis Lingkungan Eksternal

Analisis lingkungan eksternal adalah analisis faktor yang tidak dimiliki oleh organisasi atau dengan kata lain merupakan sesuatu yang berwujud peluang dan hambatan dari luar, karena berada di luar dan dimiliki oleh organisasi atau sistem lain. Berikut ini adalah factor eksternal yang dimiliki oleh Dinas Perikanan Kabupaten Deli Serdang:

1. Peluang

Analisis Lingkungan Eksternal yang memberikan dorongan peluang (*opportunitis*) pada Dinas Perikanan Kabupaten Deli Serdang adalah sebagai berikut :

a. Tersedianya sumber daya perikanan yang besar dengan panjang pantai ± 65 km;

b. Tersedianya lahan budi daya baik air tawar seluas 1.198,27 Ha, air payau seluas 1.449,85 Ha dan perairan umum seluas 0,12 Ha;

c. Kehadiran kemitraan (investor) dalam hal pengembangan perikanan;

d. Masih kuatnya rasa kebersamaan dan gotong royong di masyarakat khususnya wilayah pesisir;

e. Perhatian pemerintah yang cukup serius dalam pengadaan sarana dan prasarana perikanan dari alokasi APBD dan hibah swasta;

f. Adanya komitmen dan kebijakan Pemerintah untuk meningkatkan Gizi Masyarakat melalui program GEMARIKAN (Gemar Memasyarakatkan Makan Ikan);

g. Terbukanya Pasar regional (lokal) dan Internasional (Eksport);

h. Adanya dukungan lembaga keuangan;

i. Tersedianya Sumberdaya Manusia Pembudidaya Ikan, Pengolahan Pemasaran dan nelayan;

j. Adanya Expo dan Promosi baik ditingkat daerah maupun tingkat Nasional;

k. Potensi pemanfaatan sumberdaya pesisir dan laut cukup besar.

2. Tantangan/Ancaman (*Threats*)

AnalisisLingkungan Eksternal yang merupakan Tantangan/ancaman (*Threats*) pada Dinas Perikanan Kabupaten Deli Serdang dapat digambarkan sebagai berikut :

a. Adanya alih fungsi lahan perikanan menjadi permukiman dan perkebunan;
b. Masih adanya konflik penggunaan air irigasi antara petani sawah dengan pembudidaya ikan;
c. Adanya pencemaran dan kerusakan daerah aliran sungai dan wilayah pesisir;
d. Mahalnya harga pakan ikan, sarana dan prasarana dan Obat-obatan perikanan;
e. Masih adanya serangan penyakit pada budidaya Udang; (Virus Waitspot Kec. Labuhan Deli, Hamparan Perak dan Pantai Labu)
f. Masih terjadinya konflik pemanfaatan ruang di wilayah pesisir dan perairan laut. (belum disahkannya peraturan tentang Rencana Zonasi Wilayah Pesisir dan Pulau-Pulau Kecil (RZWP3K)
g. Adanya egosentris masing-masing Perangkat Daerah dalam mendukung program masing-masing.

BAB III

PERMASALAHAN DAN ISU-ISU STRATEGIS PERANGKAT DAERAH

3.1. Identifikasi Permasalahan Berdasarkan Tugas dan Fungsi Pelayanan Dinas Perikanan Kabupaten Deli Serdang

Indonesia sebagai negara kepulauan dengan wilayah perairan mencapai tiga perempat dari total luas wilayah, mempunyai kekayaan sumber daya kelautan dan perikanan yang melimpah dan dapat menjadi andalan untuk mendukung pembangunan nasional. Pembangunan kelautan dan perikanan tersebut dilaksanakan untuk mewujudkan 3 (tiga) misi utama, yakni: (1) kedaulatan (*sovereignity*), (2) keberlanjutan (*sustainability*), dan (3) kesejahteraan (*prosperity*).

Untuk mewujudkan misi Kementerian Kelautan dan Perikanan Tahun 2015-2019 sebagaimana tertuang dalam Peraturan Menteri Kelautan dan Perikanan Nomor 45/PERMEN-KP/2015 tentang Perubahan atas Peraturan Menteri Kelautan dan Perikanan Republik Indonesia Nomor 25/PERMENKP/2015 tentang Rencana Strategis Kementerian Kelautan dan Perikanan Tahun 2015-2019, salah satu kegiatan yang menjadi prioritas pada tahun 2016 adalah bantuan sarana penangkapan ikan. Bantuan dimaksud dilaksanakan oleh Direktorat Jenderal Perikanan Tangkap. Bantuan sarana penangkapan ikan diharapkan dapat dimanfaatkan oleh penerima bantuan untuk meningkatkan produktivitas penangkapan dan mutu hasil tangkapan, sehingga pendapatan nelayan dapat meningkat. Selanjutnya, untuk kelancaran pelaksanaan bantuan perlu ditetapkan Petunjuk Teknis sebagai acuan.

Salah satu sub sektor yang mempunyai peran penting dalam menunjang pelaksanaan pembangunan kelautan dan perikanan adalah perikanan tangkap. Sub sektor ini sangat strategis sebagai penyedia bahan pangan bergizi, lapangan perkerjaan bagi masyarakat serta memberikan kontribusi dalam menghasilkan penerimaan negara.

Sektor kelautan dan perikanan merupakan salah satu sektor ekonomi yang memiliki peranan dalam pembangunan ekonomi nasional, khususnya dalam penyediaan bahan pangan protein, perolehan devisa, dan penyediaan lapangan kerja. Bila sektor perikanan dikelola secara serius, maka akan memberikan kontribusi yang lebih besar terhadap pembangunan ekonomi nasional serta dapat mengentaskan kemiskinan masyarakat Indonesia, terutama masyarakat nelayan dan petani ikan.

Pada umumnya sumber pendapatan para nelayan khususnya hanya mengharapkan hasil tangkapan di laut, mereka tidak memiliki usaha lain selain melaut. Para nelayan bekerja bergantung pada keadaan alam. Jika cuaca sedang tidak mendukung, maka nelayan pun tidak pergi melaut sampai cuaca kembali normal. Selain itu, masalah yang dihadapi nelayan akhir-akhir ini adalah fluktuasi hasil tangkapan. Kondisi tersebut disebabkan oleh kegiatan nelayan yang terus menerus menggali sumber daya yang ada di laut serta keterbatasan sarana dan alat tangkap yang dimiliki oleh nelayan. Hal inilah yang menjadi kelemahan para nelayan.

Begitu pula halnya yang terjadi di Kabupaten Deli Serdang wilayah Pantai Timur Sumatera Utara memiliki wilayah pantai dan pesisir dengan garis pantai ± 65 km meliputi 4 kecamatan yakni: Kecamatan Percut Sei Tuan, Kecamatan Pantai Labu, Kecamatan Hamparan Perak dan Kecamatan Labuhan Deli dengan fungsi utama sebagai pusat pengolahan perikanan, perkebunan, permukiman, pusat kegiatan perdagangan dan jasa, pusat jasa pergudangan, pusat pariwisata bahari dan *waterfront city*. Maka dari sinilah dibutuhkan peran Dinas Perikanan Kabupaten Deli Serdang untuk mendampingi nelayan dalam menggali dan mengembangkan potensinya agar mampu meningkatkan pendapatan dan kesejahteraan keluarganya. Sejauh ini Dinas Perikanan Kabupaten Deli Serdang senantiasa berupaya untuk melakukan pembenahan diri sesuai dengan tuntutan perubahan lingkungan yang terjadi di Kabupaten Deli Serdang namun belum optimal karena keterbatasan anggaran.

Sejalan dengan tuntutan masyarakat terhadap efektivitas pelaksanaan tugas pokok dan fungsinya dalam rangka mendorong terwujudnya pemerintahan yang baik (*good governance*). Maka dalam hal ini, Dinas Perikanan Kabupaten Deli Serdang harus mampu menjawab pelaksanaan tugas pokok dan fungsinya melalui penerapan mekanisme pertanggungjawaban yang tepat, jelas, dan terukur. Pemerintah melalui Perangkat Daerah Dinas Perikanan Kabupaten Deli Serdang mengeluarkan kebijakan yang diselaraskan dengan Peraturan Menteri Dalam Negeri Nomor 13 Tahun 2006 dan menetapkan beberapa Program Dinas Perikanan Kabupaten Deli Serdang Tahun 2019-2024 sebagai berikut:

1. Program Pengembangan Budidaya Perikanan
2. Program Pengembangan Perikanan Tangkap
3. Program Pemberdayaan Ekonomi Masyarakat Pesisir

4. Program Pemberdayaan Masyarakat dalam Pengawasan dan Pengendalian Sumber Daya Kelautan
5. Program Peningkatan Kesadaran dan Penegakan Hukum dalam Pendayagunaan Sumber Daya Laut,
6. Program Peningkatan Kegiatan Budaya Kelautan dan Wawasan Maritim kepada Masyarakat
7. Program Pengembangan Sistem Penyuluhan Perikanan
8. Program Optimalisasi Pengelolaan dan Pemasaran Hasil Produksi Perikanan.
9. Program pengembangan masyarakat dalam pengendalian, penegakan hukum dan pendayagunaan sumber daya perikanan
10. Program pengembangan kapasitas masyarakat terhadap budaya kelautan dan wawasan maritim

Namun terkait terbitnya beberapa kebijakan nasional berupa peraturan perundang-undangan yang ruang lingkupnya berkaitan dengan hal-hal perencanaan dan keuangan daerah serta penyelenggaraan pemerintahan daerah yang mendasari pemerintah daerah untuk melakukan perubahan RPJMD Kabupaten Deli Serdang yaitu Peraturan Menteri Dalam Negeri Nomor 70 Tahun 2019 tentang Sistem Informasi Pemerintah Daerah (SIPD) dan Peraturan Menteri Dalam Negeri Nomor 90 Tahun 2019 tentang Klasifikasi, Kodefikasi dan Nomenklatur Perencanaan Pembangunan dan Keuangan Daerah. Berdasarkan hal tersebut maka Dinas Perikanan Kabupaten Deli Serdang juga melakukan perubahan Rencana Strategis yang disertai dengan adanya perubahan Program-Program Prioritas yaitu sebagai berikut :

1. Program Pengelolaan Perikanan Tangkap;
2. Program Pengelolaan Perikanan Budidaya;
3. Program Pengawasan Sumber Daya Kelautan dan Perikanan;
4. Program Pengolahan dan Pemasaran Hasil Perikanan.

Dari program-program tersebut, yang menjadi Program Unggulan Dinas Perikanan Kabupaten Deli Serdang adalah Program Pengelolaan Perikanan Budidaya. Program ini menjadi program unggulan dikarenakan sub sektor perikanan budidaya telah memberikan kontribusi yang cukup berarti bagi perkembangan produksi perikanan, penyerapan tenaga kerja, serta konsumsi per kapita masyarakat. Selain, itu program unggulan ini merupakan implementasi program nawacaita yang ditekankan oleh pemerintah pusat saat ini yakni kedaulatan, keberlanjutan dan kesejahteraan.

Adapun untuk melihat perkembangan hasil produksi perikanan Kabupaten Deli Serdang dalam kurun waktu 5 (lima) tahun terakhir dapat di lihat pada tabel 8 berikut :

Tabel 8. Perkembangan Produksi Perikanan

NO	U R A I A N	PERKEMBANGAN PRODUKSI PERIKANAN				
		2015	2016	2017	2018	2019
I.	**PERIKANAN TANGKAP**	**21.987,40**	**23.866,05**	**26.187,41**	**27.610,59**	**28.096,87**
1	Penangkapan Di Laut (ton)	21.670,60	23.548,00	25.859,82	27.283,00	27.727,51
2	Penangkapan di Perairan Umum (ton)	316,80	318,05	327,59	327,59	369,36
II.	**PERIKANAN BUDIDAYA**	**51.741,48**	**58.600,31**	**66.579,38**	**64.996,60**	**78.664,31**
1.	Budidaya Laut (ton)	18,85	18,14	50,75	15,00	42,30
2.	Budidaya Air Payau (ton)	5.300,13	6.122,07	6.210,29	8.222,80	9.788,10
3.	Budidaya Air Tawar (ton)	46.352,13	52.358,40	60.215,65	56.704,00	68.823,72
4.	Budidaya di Perairan Umum	70,37	101,70	102,69	54,80	10,19
III.	**TOTAL PRODUKSI (TON)**	**73.728,88**	**82.466,36**	**92.766,79**	**92.607,19**	**106.761,18**
IV.	**JUMLAH IKAN YANG KELUAR DAERAH (TON)**	11.884,25	14.366,12	23.825,19	14.078,89	10.880,50
V.	**JUMLAH IKAN YANG MASUK KE PASAR LOKAL DARI**	25.035,48	26.170,33	21.265,23	20.351,89	7.744,41

NO	U R A I A N	PERKEMBANGAN PRODUKSI PERIKANAN				
		2015	2016	2017	2018	2019
	LUAR DAERAH (TON)					
VI.	**JUMLAH IKAN DI PASAR LOKAL (TON)**	86.880,11	94.270,57	90.206,83	98.880,19	103.630,07
VII.	**JUMLAH PENDUDUK (Jiwa)**	2.029.308	2.069.894	1.920.315	1.991.455	1.844.104
VIII.	**KONSUMSI PERKAPITA (kg/Jiwa/Tahun)**	**34,25**	**36,43**	**37,58**	**39,72**	**44,96**

Dilihat dari perkembangan produksi perikanan, dalam kurun waktu 1 tahun terakhir produksi perikanan budidaya masih mendominasi produksi perikanan tangkap dimana jumlah produksi perikanan budidaya tahun 2019 sebesar 78.664,31 ton, sedangkan untuk produksi perikanan tangkap sebesar 28.096,87. Artinya terdapat perbedaan yang signifikan dari hasil produksi ikan yang dihasilkan. Dalam bidang penyerapan tenaga kerja, sub sektor perikanan budidaya pada kurun waktu setiap tahun dapat menyumbang penyerapan tenaga kerja dan sekaligus membuka lapangan kerja. Setidak-tidaknya hasil produksi budidaya bisa dikonsumsi sendiri oleh rumah tangga.

Sedangkan dilihat dari konsumsi per kapita masyarakat terhadap komoditi ikan, setiap tahunnya juga mengalami peningkatan yaitu sebesar 39,72 kg/kapita/tahun pada tahun 2018 dan mengalami peningkatan di tahun 2019 sebesar 44,96 kg/kapita per tahun. Walapun setiap tahunnya tingkat konsumsi meningkat, namun masih terdapat kelemahan yaitu sumberdaya nelayan masih sangat terbatas khususnya dalam memahami zona-zona eksklusif wilayah laut Kabupaten Deli Serdang. Hal ini disebabkan tingkat pendidikan yang rendah dan kurangnya informasi, sehingga membutuhkan perubahan dan strategi khusus dalam mengatasi kebutaan tersebut. Selain itu, bantuan dan petunjuk teknis penangkapan ikan belum diterapkan secara maksimal karena keterbatasan pendamping teknis dan anggaran. Pemahaman terhadap penggunaan alat-alat tangkap yang diberikan pemerintah maupun swasta melalui APBD maupun hibah menjadi faktor penting yang harus diperhatikan dengan memberikan pendidikan, pembinaan dan pelatihan. Selanjutnya strategi dan pengelolaan jangka panjang perlu untuk dirumuskan berdasarkan skala prioritas.

Strategi khusus yang dibutuhkan dalam memerangi permasalahan tersebut adalah dengan melibatkan nelayan dalam berbagai pelatihan seperti pelatihan pemetaan wilayah pesisir, pemberdayaan nelayan dan pemanfaatan alat tangkap. Kegiatan tersebut sangat dibutuhkan dan sangat membantu para nelayan. Adapun pelaksanaan dari kegiatan tersebut meliputi pengadaan bantuan alat tangkap dan pengadaan sarana perikanan tangkap. Dengan adanya pelaksanaan kegiatan-kegiatan tersebut maka usaha para nelayan dalam penangkapan ikan menjadi sangat terbantu. Selain itu, yang menjadi perhatian khusus adalah ketidakmampuan nelayan secara maksimal dalam mengelola dana APBD untuk pengadaan barang sehingga perlu dukungan dan pembinaan dari Dinas Perikanan agar target kinerja Dinas Perikanan Kabupaten Deli Serdang tercapai.

Namun demikian, dari analisis internal yang telah dilakukan masih ditemukan beberapa permasalahan yang berpotensi menghambat pencapaian target kinerja yaitu seperti yang dijelaskan dalam tabel 9 berikut ini:

Tabel 9. Identifikasi Permasalahan

Masalah Pokok	Masalah	Akar Masalah
• Belum Optimalnya Produksi Dan Pemasaran Hasil Perikanan	• Rendahnya hasil tangkapan ikan.	• Minimnya pengelolaan sumber daya penangkapan ikan; • Rendahnya kapasitas nelayan dalam memaksimalkan hasil tangkapan; • Terbatasnya dukungan ketersediaan sarana dan prasarana penangkapan ikan.
	• Menurunnya produksi perikanan budidaya.	• Terbatasnya ketersediaan benih dan ikan unggul; • Rendahnya produksi benih dan ikan unggul; • Rendahnya pengetahuan dan wawasan pembudidaya tentang metode budidaya ikan yang baik; • Terbatasnya dukungan ketersediaan sarana dan prasarana pembudidaya ikan.
	• Kurangnya kesadaran dalam menjaga kelestarian ekosistem perikanan.	• Masih ditemukan pelanggaran dalam pengelolaan sumberdaya perikanan; • Belum optimalnya pengawasan terhadap metode pengelolaan sumberdaya perikanan.
	• Belum optimalnya hasil olahan dan pemasaran perikanan.	• Rendahnya mutu dan keamanan hasil pengolahan perikanan • Terbatasnya sarana dan prasarana pendukung peningkatan hasil pengolahan perikanan; • Lemahnya akses pasar dan pangsa pasar; • Kurangnya promosi hasil perikanan.

Selain dari permasalahan yang disebutkan diatas, di sisi lain Dinas Perikanan memiliki potensi sumberdaya alam yang potensial dan dapat dikembangkan dilihat dari letak geografis pantai yang membentang sepanjang ± 65 km. Disamping itu, juga zona ruang yang penggunaannya disepakati bersama antara berbagai pemangku kepentingan dan telah ditetapkan status hukumnya seperti: zona perikanan budidaya, zona perikanan tangkap dan zona pelabuhan. Dalam hal penentuan zona-zona ini dirumuskan dalam pembahasan rencana tata ruang dan rencana wilayah daerah untuk menentukan kawasan-kawasan terlarang perikanan tangkap. Zona kabupaten Deli Serdang berada pada wilayah pantai timur. Dimana potensi pengembangan di wilayah Timur Sumatera Utara adalah penangkapan ikan, pengolahan ikan.

Hasil perikanan hanya dihasilkan didaerah-daerah yang berhubungan dengan wilayah perairan, baik perairan laut maupun perairan darat. Produksi yang dilakukan oleh nelayan dan petani ikan terpencar di daerah-daerah dimana perairan, tanah dan iklimnya memberi kemungkinan cocok untuk berproduksi dan kadang-kadang lokasinya sangat jauh dari pusat-pusat konsumsi atau pasar. Dengan tidak dapat diproduksi di sembarang tempat, maka diperlukan juga aktifitas pengangkutan dan pendistribusian yang tepat untuk mengantarkan produk perikanan dari daerah produsen ke daerah konsumen. Jumlah dan kualitas dari hasil perikanan tidak selalu tetap, tetapi berubah-ubah dari tahun ke tahun. Ada tahun-tahun dengan jumlah dan kualitas hasil perikanan baik dan ada pula tahun-tahun dengan jumlah dan kualitas hasil perikanan merosot, karena sangat tergantung pada keadaan cuaca serta kondisi perairan.

3.2. Telaahan Visi, Misi, dan Program Kepala Daerah dan Wakil Kepala Daerah

Dalam rangka penyelenggaraan pemerintahan daerah yang sesuai dengan amanat UUD 1945, maka pemerintahan daerah diharapkan dapat mengatur dan mengurus sendiri urusan pemerintahan menurut asas otonomi dan tugas pembantuan, sebagai upaya untuk mempercepat terwujudnya kesejahteraan rakyat melalui peningkatan pelayanan, pemberdayaan dan peran serta masyarakat, serta peningkatan daya saing daerah dengan memperhatikan prinsip-prinsip demokrasi, pemerataan, keadilan, keistimewaan dan kekhususan suatu daerah dalam sistem Negara Kesatuan Republik Indonesia.

Sesuai dengan visi Bupati dan Wakil Bupati terpilih maka visi pembangunan daerah jangka menengah Kabupaten Deli Serdang tahun 2019-2024 adalah

"Deli Serdang yang Maju dan Sejahtera dengan Masyarakatnya yang Religius dan Rukun dalam Kebhinnekaan."

Untuk mewujudkan visi pembangunan Kabupaten Deli Serdang tersebut, maka misi pembangunan Kabupaten Deli Serdang 2019 – 2024 adalah :

1. Meningkatkan sumber daya manusia yang berkualitas dan berdaya saing yang mampu memanfaatkan ilmu pengetahuan dan teknologi.
2. Meningkatkan kesejahteraan dan kemandirian dalam memantapkan struktur ekonomi yang kokoh berlandaskan keunggulan kompetitif.
3. Meningkatkan sarana dan prasarana sebagai pendukung pertumbuhan ekonomi yang berorientasi kepada kebijakan tata ruang serta berwawasan lingkungan.
4. Meningkatkan tatanan kehidupan masyarakat yang religius, berbudaya dan berakhlakul karimah, berlandaskan keimanan kepada Tuhan Yang Maha Esa serta dapat memelihara kerukunan, ketenteraman dan ketertiban.
5. Meningkatkan profesionalisme aparatur pemerintah untuk mewujudkan tata pemerintah yang baik dan bersih (*good & clean governance*), berwibawa dan bertanggung jawab.

Keterkaitan tugas dan fungsi Dinas Perikanan dengan Visi, Misi dan Program Kepala Daerah dan Wakil Kepala Daerah terpilih terfokus pada **misi ke dua** yaitu meningkatkan kesejahteraan dan kemandirian dalam memantapkan struktur ekonomi yang kokoh berlandaskan keunggulan kompetitif. Adapun melalui misi ke dua ini Dinas Perikanan memiliki tujuan untuk Meningkatkan kontribusi sektor perikanan terhadap PDRB dengan sasaran meningkatnya produktivitas sektor perikanan.

3.3. Telaahan Renstra Kementerian / Lembaga dan Renstra Provinsi

3.3.1. Renstra Kementerian Kelautan dan Perikanan

Salah satu misi pembangunan nasional yang terkait dengan pembangunan kelautan dan perikanan adalah Mewujudkan Indonesia menjadi Negara Maritim yang Mandiri, Maju, Kuat dan Berbasis Kepentingan Nasional. Sebagai organisasi yang membantu Presdien untuk membidangi urusan kelautan dan perikanan, maka visi KKP ditetapkan selaras dengan visi pembangunan nasional serta bertujuan untuk mendukung terwujudnya Indonesia sebagai poros maritim dunia.

Visi Kementerian Kelautan dan Perikanan adalah **"Mewujudkan sektor kelautan dan perikanan Indonesia yang mandiri, maju, kuat dan berbasis kepentingan nasional"**.

Mandiri dimaksudkan ke depan Indonesia dapat mengandalkan kemampuan dan kekuatan sendiri dalam mengelola sumber daya kelautan dan perikanan, sehingga sejajar dan sederajat dengan bangsa lain. Maju dimaksudkan dapat mengelola sumber daya kelautan dan perikanan dengan kekuatan SDM kompeten dan iptek yang inovatif dan bernilai tambah, untuk mencapai kesejahteraan masyarakat yang tinggi dan merata. Kuat diartikan memiliki kemampuan dalam meningkatkan pertumbuhan ekonomi dari pengelolaan potensi sumberdaya kelautan dan perikanan dan menumbuhkan wawasan dan budaya bahari. Berbasis kepentingan nasional dimaksudkan adalah mengoptimalkan pemanfaatan sumberdaya kelautan dan perikanan secara berkelanjutan untuk kesejahteraan masyarakat.

Arah kebijakan KKP disusun untuk mencapai misi pembangunan kelautan dan perikanan. Strategi pembangunan nasional yang terkait dengan tugas KKP adalah:

1. Agenda/Nawa Cita ke-1:

Sub Agenda: Memperkuat Jati Diri sebagai Negara Maritim

a. Meningkatkan pengawasan pemanfaatan sumberdaya kelautan dan perikanan secara terpadu;
b. Menyempurnakan sistem penataan ruang nasional dengan memasukkan wilayah laut sebagai satu kesatuan dalam rencana penataan ruang nasional/regional;
c. Menyusun dan mengimplementasikan Rencana Aksi Pembangunan Kelautan dan Maritim untuk penguasaan dan pengelolaan sumberdaya kelautan dan maritim untuk kesejahteraan rakyat;
d. Meningkatkan sarana prasarana, cakupan pengawasan, dan peningkatan kelembagaan pengawasan sumber daya kelautan;
e. Meningkatkan peran serta masyarakat dalam pengawasan pemanfaatan sumber daya kelautan; dan
f. Mengintensifkan penegakan hukum dan pengendalian Illegal, Unreported and Unregulated (IUU) Fishing serta kegiatan yang merusak sumberdaya kalautan dan perikanan.

2. **Agenda/Nawa Cita ke-4:**

Sub Agenda: Pemberantasan Perikanan Illegal/ IUU Fishing

a. Peningkatan koordinasi dalam penanganan pelanggaran tindak pidana perikanan
b. Penguatan sarana sistem pengawasan pemanfaatan sumebrdaya kelautan dan perikanan;
c. Penataan sistem perizinan usaha perikanan tangkap; dan
d. Peningkatan penertiban ketaatan kapal di Pelabuhan Perikanan.

3. **Agenda/Nawa Cita ke-6:**

Sub Agenda: Akselerasi Pertumbuhan Ekonomi Nasional Melalui Peningkatan Hasil Perikanan

a. Peningkatan mutu, nilai tambah dan inovasi teknologi perikanan;
b. Peningkatan kualitas sarana dan prasarana perikanan;
c. Penyempurnaan tata kelola perikanan; dan
d. Pengelolaan perikanan berkelanjutan.

4. **Agenda/Nawa Cita ke-7:**

Sub Agenda: Peningkatan Kedaulatan Pangan melalui Peningkatan Produksi Perikanan

a. Ekstensifikasi dan intensifikasi usaha perikanan untuk mendukung ketahanan pangan dan gizi;
b. Penguatan faktor input dan sarana prasarana pendukung produksi; dan
c. Penguatan keamanan produk pangan perikanan.

Sub Agenda: Pengembangan Ekonomi Maritim dan Kelautan

a. Pemanfaatan sumber daya kelautan untuk pembangunan ekonomi dan kesejahteraan nelayan dan masyarakat pesisir;
b. Penyediaan data dan informasi sumberdaya kelautan yang terintegrasi (one map policy) dalam rangka mendukung pengelolaan sumberdaya pesisir dan laut;
c. Pemeliharaan kelestarian fungsi lingkungan hidup dan sumber daya hayati laut;

d. Pengembangan SDM dan IPTEK kelautan yang berkualitas dan meningkatnya wawasan dan budaya bahari; dan

e. Peningkatan harkat dan taraf hidup nelayan dan masyarakat pesisir.

Uraian tersebut diatas menjadi menjadi dasar dalam menyusun kerangka pembangunan kelautan dan perikanan di SUMATERA UTARA.

3.3.2. Renstra Dinas Kelautan dan Perikanan Provinsi Sumatera Utara

. Perumusan visi pembangunan SUMATERA UTARA merupakan hasil analisis terhadap kondisi dan tantangan yang dihadapi serta mempertimbangkan modal dasar yang dimiliki oleh Provinsi SUMATERA UTARA. Visi yang dicanangkan merupakan panduan dalam menetapkan tujuan dan sasaran program pembangunan di SUMATERA UTARA dalam 5 (lima) tahun ke depan. Visi pembangunan Pemerintah Daerah Provinsi SUMATERA UTARA 2018- 2023 adalah

"Sumatera Utara yang Maju, Aman dan Bermartabat"

Pernyataan visi Provinsi Sumatera Utara 2018-2023 memiliki makna sebagai berikut :

1. Kemampuan memenuhi kebutuhan pangan dari produk perikanan dalamjumlah yang cukup, bermutu dan menyehatkan.
2. Kemampuan meningkatkan produksi ikan melalui kegiatan : penangkapan yang selektif dan efisien dan penerapan cara budidaya/pembenihan ikan yang baik (CBIB/CPIB).
3. Kemampuan untuk menjamin pemberdayaan masyarakat dalam pembangunan kelautan dan perikanan melalui fasilitasi hibah dan bansos.
4. Kemampuan untuk membangun sarana dan prasarana kelautan dan perikanan bidang perikanan tangkap, budidaya, pengolahan dan pemasaran hasil perikanan serta pengawasan sumber daya kelautan dan perikanan.
5. Kemampuan untuk meningkatkan kapasitas penerimaan dan pembiayaan pembangunan yang bersumber daya dari sumberdaya kelautan dan perikanan.
6. Kemampuan menciptakan iklim investasi yang kondusif dibidang kelautan dan perikanan.
7. Kemampuan memperkuat perekonomian domestic berbasis produk unggulan kelautan dan perikanan.

8. Kemampuan pengelolaan potensi wilayah pesisir dan pulau – pulau kecil secara efektif dan optimal.
9. Kemampuan penerapan teknologi dibidang penangkapan ikan, budidaya perikanan, pengolahan dan pemasaran hasil perikanan.

Ukuran Aman ditunjukkan oleh :

1. Ketersediaan bahan pangan dari produk perikanan dalam jumlah yang cukup, bermutu dan menyegatkan.
2. Ketersediaan produk perikanan melalui kegiatan: penangkapan yang selektif dan efisien dan penerapan cara budidaya/ pembenihan ikan yang baik (CBIB/CPIB).
3. Pemberdayaan masyarakat dalam pembangunan kelautan dan perikanan melalui fasilitas hibah dan bansos
4. Ketersediaan sarana dan prasarana kelautan dan perikanan bidang perikanan tangkap, budidaya, pengolahan dan pemasaran hasil perikanan.
5. Tersedianya penerimaan dan pembiayaan pembangunan yang bersumber dari sumberdaya kelautan dan perikanan.
6. Terciptanya Iklim investasi yang kondusif dibidang kelautan dan perikanan.
7. Terciptanya perekonomian domestik berbasis produk unggulan kelautan dan perikanan.
8. Termanfaatkannya potensi wilayah pesisir dan pulau – pulau kecil secara efektif dan optimal.
9. Keberadaan peraturan perundang – undangan dibidang kelautan dan perikanan.

Ukuran bermartabat ditunjukkan oleh :

1. Mewujudkan sumberdaya manusia perikanan yang bermartabat dalam penyediaan bahan pangan bersumber dari produk perikanan yang cukup, bermutu dan menyehatkan serta harga yang terjangkau.
2. Mewujudkan sumberdaya manusia perikanan yang bermartabat dalam penerapan teknologi kelautan dan perikanan yang berkarakter, cerdas, berdaya saing dan mandiri.

3. Mewujudkan sumberdaya manusia perikanan yang bermartabat dalam pengelolaan bersumberdaya kelautan dan perikanan yang berwawasan lingkungan dan berkelanjutan.

Dalam mewujudkan visi pembangunan jangka menengah, maka ditetapkan beberapa misi pembangunan jangka menengah Provinsi SUMATERA UTARA 2018-2023, yaitu:

1. Mewujudkan Masyarakat Sumatera Utara Yang Bermartabat Dalam Kehidupan karena memiliki iman dan taqwa, tersedianya sandang pangan yang cukup, rumah yang layak, pendidikan yang baik, kesehatan yang prima, mata pencaharian yang menyenangkan, serta harga-harga yang terjangkau.
2. Mewujudkan Masyarakat Sumatera Utara Yang Bermartabat Dalam Politik dengan adanya pemerintahan yang bersih dan dicintai, tata kelola pemerintah yang baik, adil, terpercaya, politik yang beretika, masyarakat yang berwawasan kebangsaan, dan memiliki kohesi sosial yang kuat serta harmonis.
3. Mewujudkan Masyarakat Sumatera Utara Yang Bermartabat Dalam Pendidikan karena masyarakatnya yang terpelajar, berkarakter, cerdas, kolaboratif, berdaya saing, dan mandiri.
4. Mewujudkan Masyarakat Sumatera Utara Yang Bermartabat Dalam Pergaulan karena terbebas dari judi, narkoba, prostitusi, dan penyeludupan, sehingga menjadi teladan di Asia Tenggara dan Dunia.
5. Mewujudkan Masyarakat Sumatera Utara Yang Bermartabat Dalam Lingkungan karena ekologinya yang terjaga, alamnya yang bersih dan indah, penduduknya yang ramah, berbudaya, berperikemanusiaan, dan beradab.

Rencana Pembangunan Jangka Menengah Daerah Provinsi Sumatera Utara periode tahun 2018-2023, merupakan tahapan ketiga dari Rencana Pembangunan Jangka Panjang Daerah Provinsi Sumatera Utara periode tahun 2005-2025. Orientasi difokuskan pada upaya mewujudkan tata kelolaan pemerintahan yang baik dan bersih, menggali dan mengoptimalkan potensi daerah untuk meningkatkan kesejahteraan rakyat melalui penciptaan lapangan pekerjaan, peningkatan infrastruktur dan pelaksaan pembangunan yang berwawasan lingkungan dan peningkatan daya saing sektor agraris dan pariwisata.

Kebijakan pembangunan daerah yang berkaitan dengan sektor kelautan dan perikanan adalah pada misi ke-1 yaitu mewujudkan masyarakat Sumatera Utara yang bermartabat dalam kehidupan

karena memiliki iman dan taqwa, tersedianya sandang pangan yang cukup, rumah yang layak, pendidikan yang baik, kesehatan yang prima, mata pencarian yang menyenangkan, serta harga-harga yang terjangkau.

3.4. Telaahan Rencana Tata Ruang Wilayah

Pembagian wilayah menurut kondisi fasilitas dan daya dukung lahan terhadap pengembangan dan pembangunan dapat dilihat dalam tata ruang wilayah. Dalam tata ruang wilayah ini dapat dilihat pembagian daerah-daerah yang ada di Deli Serdang sesuai dengan karateristik dan daya dukung lahan maupun fasilitas untuk dikembangkan menjadi suatu daerah tertentu. Rencana-rencana yang berkaitan dengan pembangunan dan pengembangan wilayah ini merupakan sebuah produk yang harus dipatuhi oleh setiap stakeholder yang ingin memajukan Deli Serdang . Sesuai Undang-Undang Nomor 26 Tahun 2007 tentang Penataan Ruang Pasal 11 ayat (2), mengamanatkan pemerintah daerah kabupaten berwenang dalam melaksanakan penataan ruang wilayah kabupaten yang meliputi perencanaan tata ruang wilayah kabupaten, pemanfaatan ruang wilayah kabupaten, dan pengendalian pemanfaatan ruang wilayah kabupaten.

RTRW Kabupaten memuat tujuan, kebijakan, dan strategi penataan ruang wilayah kabupaten (penataan Kabupaten), rencana struktur ruang wilayah kabupaten, rencana pola ruang wilayah kabupaten, penetapan kawasan strategis kabupaten, arahan pemanfaatan ruang wilayah Kabupaten dan ketentuan pengendalian pemanfaatan ruang wilayah Kabupaten.

Perencanaan tata ruang adalah ekspresi geografis cerminan dari lingkup kebijakan yang dibuat dalam masyarakat terkait dengan perekonomian, sosial, dan kebudayaan mereka. Salah satunya adalah pengembangan wilayah pesisir dan pantai. Kabupaten Deli Serdang yang memiliki potensi perikanan yang cukup besar mengingat wilayahnya sebagian besar merupakan kawasan pantai dengan panjang garis pantai 65 Km, yang dapat dikembangkan untuk berbagai komoditi perikanan laut, pertambakan, dan budidaya air tawar. Sehingga aspek-aspek pengembangan tataruang tersebut tidak terlepas dari pengaruh aspek geografis, demografis, hidrologi dan iklim.

3.4.1. Letak Geografis

Letak geografis adalah letak suatu wilayah yang dilihat dari permukaan bumi. Berdasarkan letak geografisnya, kondisi wilayah Kabupaten Deli Serdang terletak diantara 2°57” LU- 3°16” LS dan 98°33 BT - 99°27 BT merupakan bagian dari wilayah pada posisi silang di kawasan Palung

Pasifik Barat dengan luas wilayah 2.497,72 Km² (249,772 Ha) atau merupakan 3,34% dari luas Propinsi Sumatera Utara. Ketinggian mencapai 0 – 1000 meter diatas permukaan laut (mdpl). Dataran Pantai, meliputi 4 kecamatan (Kecamatan Hamparan Perak, Labuhan Deli, Percut Sei Tuan dan Pantai Labu), dengan luas 65.690 ha (26,36% dari luas kab. deli serdang). Jumlah Desa sebanyak 380 Desa/Kelurahan. Salah satu sumber daya alam yang dimiliki oleh Kabupaten Deli Serdang adalah sumber daya perikanan. Pemanfaatan sumberdaya perikanan secara optimal dapat meningkatkan kesejahteraan rakyat.

3.4.2. Hidrologi

Kondisi hidrologi di wilayah Kabupaten Deli Serdang terdiri atas permukaan atas air permukaan yaitu sungai, rawa, dan air bawah tanah. Sesuai dengan Peaturan Menteri PU Nomor 11.A/PRT/M/2006 Tentang Sungai dan Satuan wilayah Sungai, maka sungai-sungai di wilayah Deli Serdang berdasarkan lintas wilayahnya termasuk pada satuan wilayah sungai (WS) Wampu-Besitang dan WS Strategis Nasional Belawan-Ular-Padang. WS strategis Nasional mencakup 5 Daerah Aliran Sungai (DAS) Belawan, DAS Deli, DAS Percut, DAS Batang Kuis, DAS Belumai dan DAS Ular dengan luas areal ± 378.841 ha, yang kesemuanya bermuara ke Selat Malaka dengan hulunya berada di Kabupaten Simalungun dan Kabupaten Karo.

Tabel. 10. Daerah Aliran Sungai Kabupaten Deli Serdang

No	Daerah Aliran Sungai (DAS)	Sub DAS	Luas Areal Km^2	Keterangan
1.	Belawan	a. Belawan Hulu b. Belawan hilir c. Karang gading	760,03	Sebahagian melintasi wilayah Kota Medan dan Kabupaten Langkat
2.	Deli	a. Petani b. Deli c. Babura d. Bekala e. Sei Sikambing f. Paluh Besar	481,62	Sebahagian melintasi wilayah Kota Medan
3.	Percut	a. Percut hulu b. Percut hilir	514,20	
4.	Belumai	a. Belumai b. Serdang	754,60	
5.	Ular	a. Bah Karai b. Buaya c. Ular d. Karang e. Perbaungan	1.277,96	Sebahagian melintasi wilayah Kabupaten Serdang Bedagai

Sumber: Bappeda, Kab. Deli Serdang 2018

Pada umumnya sub Daerah Aliran Sungai ini dimanfaatkan untuk mengairi areal persawahan sebagai upaya peningkatan produksi ketahanan pangan. Rawa di kawasan Mebidangro terdapat dua baian Utara kawasan yaitu di wilayah Kecamatan Hamparan Perak, Pantai Labu, Labuhan Deli dan Percut Sei Tuan. Wilayah kabupaten Deli Serdang memiliki potensi air tanah yang termasuk bagian dari cekungan air tanah (CAT) Medan yang luas dan membentang dari Langkat hingga Labuhanbatu, dari Medan hingga Pematang Siantar. Namun demikian masih terdapat permasalahan DAS di Kabupaten Deli Serdang disebabkan terjadinya erosi tanah yaitu di wilayah Kecamatan Percut Sei Tuan.

Dampak dari erosi tanah menyebabkan sedimentasi di Daerah Aliran Sungai Percut karena telah banyak mengalami perubahan lingkungan terutama perubahan tata guna lahan di daerah hulu yang berdampak pada berkurangnya kemampuan Sungai Percut dalam menampung aliran air terutama pada saat musim hujan sehingga akan menyebabkan banjir. Pendangkalan pada muara Sungai Percut mengakibatkan dampak negatif terhadap kegiatan ekonomi masyarakat nelayan di daerah Sungai Percut dan sekitarnya seperti terhalangnya jalur keluar masuknya kapal nelayan yang akan melaut dan meningkatnya daerah genangan air akibat naiknya muka air di sungai. Maka langkah yang perlu dilakukan adalah melakukan pengelolaan terhadap Daerah Aliran Sungai Percut tersebut. Besarnya erosi yang terjadi di Daerah Aliran Sungai Percut adalah 21,50 ton/ha/thn serta besarnya sedimen 68.346,59 ton/thn dan hal ini telah melampaui nilai toleransi sedimentasi untuk Sungai Percut yaitu 26.426, 36 ton/tahun.

Oleh sebab itu, melalui Dinas Kelautan dan Perikanan merencanakan membuat zona proteksi pada daerah rawan erosi (kritis), melaksanakan upaya konservasi secara agronomis dan mekanis, normalisasi sungai dan penataan lahan sempadan sungai, serta melaksanakan kebijakan pengelolaan DAS Percut secara terpadu dan berkelanjutan oleh semua pihak yang terkait. Disamping itu, juga memberikan sanksi hukum yang tegas dan transparan bagi setiap pelanggaran yang ada dengan bekerjasama dengan pihak-pihak terkait, mengingat pemanfaatan sungai ini mendukung perekonomian masyarakat dengan untuk budidaya perikanan.

3.4.3. Demografi

Pemahaman tentang jumlah, struktur, dan pertumbuhan serta distribusi penduduk sangat menentukan arah pembangunan di suatu daerah. Kondisi kependudukan akan mempengaruhi

berbagai kebijaksanaan pembangunan dari berbagai sektor-sektor pelayanan dan pelaksanaan fungsi-fungsi pemerintah. Jumlah penduduk Kabupaten Deli Serdang terus tumbuh secara relatif cepat dan hal ini akan membawa perubahan pada sistem pelayanan pemerintah secara keseluruhan. Pada tahun 2019 jumlah penduduk Kabupaten Deli Serdang tercatat sebanyak 1.972.200 jiwa (*sumber : Dinas Kependudukan dan Catatan Sipil Tahun 2021).*

3.4.4. Iklim

Iklim adalah kondisi rata-rata cuaca berdasarkan waktu yang panjang untuk suatu lokasi di bumi atau planet lain. Studi tentang iklim dipelajari dalam klimatologi. Iklim di suatu tempat di bumi dipengaruhi oleh letak geografis dan topografi tempat tersebut. Wilayah Kabupaten Deli Serdang dipengaruhi oleh dua musim yaitu musim kemarau dan musim penghujan. Pada bulan Juni hingga September arus angin yang bertiup tidak banyak mengandung uap air, sehingga mengakibatkan musim kemarau. Sebaliknya pada bulan November hingga Maret arus angin banyak mengandung uap air sehingga terjadi musim hujan. Keadaan ini berganti setelah melewati masa peralihan pada bulan April-Mei dan Oktober-November. Menurut catatan stasiun klimatologi Sampali selama 5 tahun terakhir, curah hujan relatif cukup tinggi yaitu rata-rata 2.300 mm per tahun dengan jumlah hari hujan rata-rata sebesar 202 hari per tahun.

Maka dari itu perlu perhatian khusus terhadap perubahan iklim yang terjadi dengan memperhatikan daya dukung lingkungan yang dimiliki Kabupaten Deli Serdang. Kawasan peruntukan tersebut meliputi kawasan-kawasan: peruntukan perikanan tangkap, peruntukan budidaya perikanan, dan peruntukan kawasan pengolahan ikan. Beberapa hal yang perlu diperhatikan dalam pembangunan dibidang perikanan agar mendukung terwujudnya penataan ruang wilayah Kabupaten Deli Serdang antara lain :

1. Mendorong pertumbuhan wilayah perdesaan yang lebih mandiri;
2. Mengembangkan kawasan agrowisata, ekowisata, agropolitan, dan minapolitan sebagai andalan pengembangan kawasan perdesaan di Wilayah Kabupaten Deli Serdang;
3. Pengembangan kawasan budidaya melalui optimasi fungsi kawasan, kawasan pertanian, kawasan perkebunan, kawasan perikanan, kawasan pertambangan, kawasan tujuan pariwisata dan daya tarik wisata, kawasan permukiman, serta kawasan perdagangan, dalam mendorong ekonomi dan kesejahteraan masyarakat;

4. Mengembangkan kawasan perikanan dengan mengoptimalisasikan kawasan perikanan tangkap di bagian pesisir (Kecamatan Pantai Labu, Percut Sei Tuan, Labuhan Deli dan Kecamatan Hamparan Perak) melalui pengembangan tempat pendaratan ikan (TPI), Pangkalan Pendaratan Ikan (PPI), serta mendorong pengembangan budidaya perikanan tambak/air tawar sebagai salah satu sektor perekonomian yang mulai berkembang yang difasilitasi oleh adanya industri pengolahan perikanan, sedangkan pengembangan perikanan air tawar lainnya dikembangkan menyebar sesuai potensi yang ada;
5. Pengembangan kawasan pesisir sesuai dengan fungsi sebagai penopang kelestarian lingkungan hidup dan mendorong pertumbuhan wilayah melalui pelestarian sumberdaya pesisir dan mendorong perkembangan fungsi budidaya pesisir untuk perikanan, permukiman, pariwisata, dan prasarana perhubungan;
6. Mengembangkan kawasan budidaya meliputi permukiman, pelabuhan, pariwisata, industri, perikanan dsb secara terbatas serta terkendali (dalam artian tidak mengubah fungsi kawasan pesisir, meningkatkan kualitas lingkungan dan lestari);
7. Pengembangan kawasan budidaya memperhatikan tingkat perkembangan (percepatan/perlambatan) setiap fungsi pemanfaatan ruang dengan prioritas;
8. Proporsi terbesar pemanfaatan ruang pada kawasan budidaya dengan perkembangan tinggi;
9. Pengembangan kawasan budidaya memperhatikan dominasi kegiatan setiap kecamatan dengan prioritas (proporsi terbesar) pemanfaatan ruang pada kawasan budidaya dengan dominasi tinggi;
10. Pengembangan permukiman dikembangkan dengan jumlah kepadatan rumah > 25 unit/Ha untuk kepadatan tinggi, 15-25 unit/Ha untuk kepadatan sedang, dan < 15 unit/Ha untuk kepadatan rendah;
11. Pengembangan budidaya pertanian dengan pemafaatan lahan 5 tenaga kerja/Ha;
12. Pengembangan budidaya tambak (perikanan darat) dengan pemanfaatan lahan 10 tenaga kerja/Ha;

Pemanfaatan ruang kawasan perikanan yang dikembangkan di Kabupaten Deli Serdang adalah kawasan perikanan darat, yaitu kolam air tenang, kolam air deras, sawah/mina padi dan sungai serta perikanan laut. Pemanfaatan ruang untuk pengembangan kawasan perikanan darat adalah kawasan yang memiliki kriteria sebagai berikut :

– Kawasan dengan kemiringan < 8%;

- Persediaan air cukup;
- Memperhatikan kondisi eksisting dan kecenderungan perkembangan perikanan darat serta kebutuhan lahan untuk dapat menyerap tenaga kerja optimal.

Berdasarkan kriteria diatas maka potensi pengembangan budidaya perikanan darat di Kabupaten Deli Serdang tersebar dibeberapa wilayah Kecamatan, antara lain : Kecamatan Pantai Labu, Percut Sei Tuan, Labuhan Deli, Hamparan Perak, Namorambe, Biru-biru, Patumbak, Tanjung Morawa, Kutalimbaru, Pagar Merbau, Sunggal, Sibolangit, Pancur Batu, STM Hilir, dan Kecamatan Beringin.

Pemanfaatan ruang untuk pengembangan kawasan perikanan tangkap (perikanan laut) terletak di wilayah pesisir pantai Kabupaten Deli Serdang yang meliputi Kecamatan Labuhan Deli, Hamparan Perak, Percut Sei Tuan dan Pantai Labu. Sedangkan pengolahan ikan terdapat di Kecamatan Pantai Labu dan Kecamatan Percut Sei Tuan.

3.5. Kajian Lingkungan Hidup Strategis (KLHS)

Instrumen pengelolaan lingkungan hidup dalam kebijakan perencanaan pembangunan di Indonesia telah diatur dalam Undang-Undang Nomor 32 Tahun 2009 tentang Perlindungan dan Pengelolaan Lingkungan Hidup (UU PPLH) dan Peraturan Menteri Dalam Negeri Nomor 7 Tahun 2018 tentang Pembuatan dan Pelaksanaan Kajian Lingkungan Hidup Strategis (KLHS) dalam Penyusunan Rencana Pembangunan Jangka Menengah Daerah (RPJMD), UU PPLH Pasal 1 (angka 10) disebutkan bahwa Kajian Lingkungan Hidup Strategis (KLHS) sebagai *"rangkaian analisis yang sistematis, menyeluruh, dan partisipatif untuk memastikan bahwa prinsip pembangunan berkelanjutan telah menjadi dasar dan terintegrasi dalam pembangunan suatu wilayah dan/atau kebijakan rencanan dan/atau program."*

Sedangkan UU PPLH Pasal 15 (ayat 1) disebutkan Pemerintah dan Pemerintah Daerah wajib membuat KLHS untuk memastikan bahwa prinsip pembangunan berekelanjutan telah menjadi dasar dan terintegrasi dalam pembangunan suatu wilayah dan/atau kebijakan, rencana, dan/atau program.

Kajian Lingkungan Hidup Strategis (KLHS) merupakan proses sistematis yang menjamin dipertimbangkannya unsur-unsur pembangunan berkelanjutan dalam proses pengambilan keputusan. Penekanan dalam proses sistematis tersebut adalah peningkatan kualitas pengambilan keputusan.

Sebagai sebuah proses sistematis, implementasi KLHS dalam perencanaan pembangunan membutuhkan tahapan aktivitas yang terstruktur, yakni rangkaian kegiatan yang bersifat sequence dengan pendekatan utama konsultatif partisipatif. Proses tersebut akan dibangun komunikasi dan keterkaitan serta ketergantungan antar pihak terhadap isu-isu berkelanjutan suatu kebijakan, rencana dan program (KRP) tertentu.

3.6. Penentuan Isu Strategis

Isu strategis merupakan permasalahan yang berkaitan dengan fenomena yang sedang terjadi atau diperkirakan akan terjadi dan memiliki urgensi untuk dipecahkan. Manakala hal tersebut tidak dipecahkan akan memiliki dampak jangka panjang bagi keberlanjutan pelaksanaan pembangunan. Oleh karena itu, penanganan permasalahan tersebut seharusnya diselesaiakan secara serius, sistematis dan komprehensif.

Isu strategis yang menjadi fokus perhatian bagi Dinas Perikanan Kabupaten Deli Serdang Tahun 2019-2024 adalah sebagai berikut:

a) Rendahnya hasil tangkapan ikan;
b) Menurunnya produksi perikanan budidaya;
c) Kurangnya kesadaran dalam menjaga kelestarian ekosistem perikanan;
d) Belum optimalnya hasil olahan dan pemasaran perikanan.

BAB IV

TUJUAN DAN SASARAN

4.1. Tujuan dan Sasaran Dinas Perikanan Jangka Menengah Daerah.

4.1.1. Tujuan Dinas Kelautan dan Perikanan Kabupaten Deli Serdang

Tujuan Dinas Perikanan yang akan dicapai atau dihasilkan merupakan penjabaran dari pernyataan Visi dan Misi Bupati Kabupaten Deli Serdang dalam jangka waktu 5 (lima) tahun yang bersifat idealistik, yang berisikan nilai–nilai dan keinginan yang kuat untuk melakukan perubahan kearah yang lebih baik 5 tahun kedepan yaitu tahun 2019-2024. Tujuan yang hendak dicapai dalam Perubahan Rencana Strategis Dinas Perikanan dalam kurun waktu 5 (lima) tahun adalah sebagai berikut :

1. Meningkatkan kontribusi sektor perikanan terhadap PDRB;
2. Mewujudkan tata kelola perangkat daerah yang transparan dan akuntabel.

4.1.2. Sasaran Dinas Perikanan Kabupaten Deli Serdang

Sasaran adalah hasil yang akan dicapai secara nyata oleh instansi pemerintah dalam rumusan yang spesifik serta terukur dalam kurun waktu yang lebih pendek dari tujuan. Adapun sasaran yang akan dicapai dalam Perubahan Rencana Strategis Dinas Kelautan dan Perikanan Kabupaten Deli Serdang adalah sebagai berikut :

1. Meningkatnya produktivitas sektor perikanan;
2. Meningkatnya kualitas pelayanan dan kinerja Perangkat Daerah.

Secara terperinci tujuan dan sasaran Jangka Menengah Dinas Perikanan Kabupaten Deli Serdang adalah sebagai berikut:

Tabel 11. Rincian Tujuan dan Sasaran Jangka Menengah Dinas Perikanan Kabupaten Deli Serdang

Tujuan	Indikator Tujuan	Sasaran	Indikator Sasaran	Target Kinerja Tujuan / Sasaran Pada Tahun				
				2020	2021	2022	2023	2024
(1)		(2)	(3)	(4)	(5)	(6)	(7)	(8)
Meningkatkan kontribusi sektor perikanan terhadap PDRB	Persentase PDRB sektor perikanan			1,29 %	1,30%	1,31%	1,32%	1,33%
		Meningkatnya produktivitas sektor perikanan	- Jumlah Produksi dan Pemasaran Hasil Perikanan	198.039,85 Ton	201.278 Ton	204.666 Ton	246.341 Ton	252.751 Ton
Mewujudkan tata kelola perangkat daerah yang transparan dan akuntabel	Indeks Kepuasan Masyarakat (IKM)			74 nilai	76 nilai	78 nilai	80 nilai	82 nilai
		Meningkatnya kualitas pelayanan dan kinerja Perangkat Daerah	- Indeks Kepuasan Masyarakat (IKM)	74 nilai	76 nilai	78 nilai	80 nilai	82 nilai
			- Nilai LHE AKIP Perangkat Daerah	70 nilai	73 nilai	76 nilai	79 nilai	82 nilai

BAB V

STRATEGI DAN KEBIJAKAN

5.1. Strategi Dinas Perikanan Kabupaten Deli Serdang

Strategi adalah pendekatan secara keseluruhan yang berkaitan dengan pelaksanaan gagasan, perencanaan, dan eksekusi sebuah aktivitas dalam kurun waktu tertentu serangkaian upaya yang didasarkan pada potensi sumber daya yang dimiliki untuk mengatasi permasalahan pembangunan guna mewujudkan tujuan yang telah ditetapkan. Secara konseptual, satu strategi dapat dikaitkan dengan satu sasaran atau sekelompok sasaran dengan kerangka logis. Adapun Strategi dan kebijakan yang hendak dicapai Dinas Perikanan melalui Renstra Perubahan ini adalah sebagai berikut:

Tabel 12. Tujuan, Sasaran, Strategi dan Kebijakan

VISI : **“ Deli Serdang yang Maju dan Sejahtera dengan Masyarakatnya yang Religius dan Rukun dalam Kebhinekaan.”**			
Misi 2 : Meningkatkan kesejahteraan dan kemandirian dalam memantapkan struktur ekonomi yang kokoh berlandaskan keunggulan kompetitif			
Tujuan	**Sasaran**	**Strategi**	**Kebijakan**
Meningkatkan Kontribusi Sektor Perikanan terhadap Produk Domestik Regional Bruto (PDRB)	Meningkatnya Produktivitas Sektor Perikanan	1. Meningkatkan produksi perikanan tangkap, budidaya dan hasil olahan. 2. Melakukan upaya peningkatan kesadaran masyarakat / pelaku usaha perikanan dalam menjaga kelestarian ekosistem perikanan	1. Melaksanakan pengelolaan sumber daya perikanan dengan dukungan ketersediaan sarana dan prasarana yang dibutuhkan; 2. Melakukan pemberdayaan / pelatihan terhadap para nelayan, pembudidaya ikan dan kelompok pengolahan perikanan;

VISI : “ Deli Serdang yang Maju dan Sejahtera dengan Masyarakatnya yang Religius dan Rukun dalam Kebhinekaan.”			
Misi 2 : Meningkatkan kesejahteraan dan kemandirian dalam memantapkan struktur ekonomi yang kokoh berlandaskan keunggulan kompetitif			
Tujuan	**Sasaran**	**Strategi**	**Kebijakan**
			3. Melaksanakan pembinaan mutu dan keamanan hasil perikanan bagi usaha pengolahan dan pemasaran skala mikro dan kecil; 4. Melakukan pengawasan terhadap pengelolaan sumber daya perikanan;

Berikut gambar visualisasi rangkaian kerangka strategi dan kebijakan pengembangan sektor perikanan di Kabupaten Deli Serdang. Dari visualisasi ini terlihat jelas bahwa strategi dan kebijakan pengembangan potensi perikanan. Dengan menerapkan strategi dan kebijakan ini merupakan landasan pembangunan Deli Serdang menuju masa depan yang diinginkan.

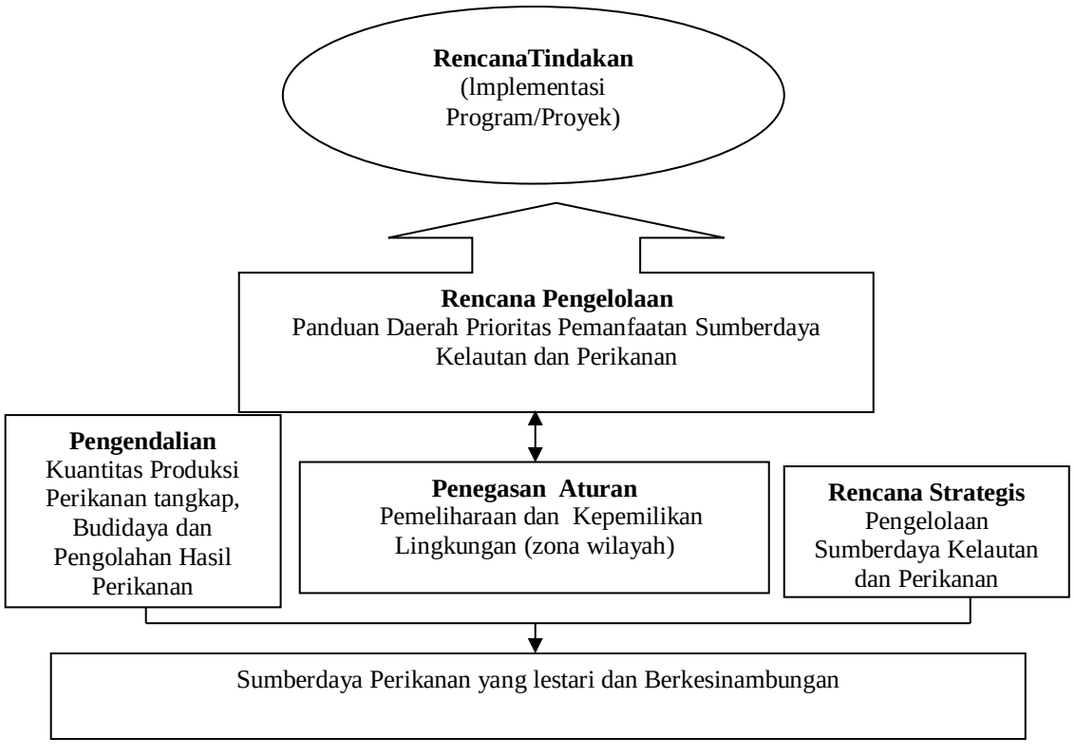

Gambar 3. Kerangka Kerja dan Rencana Strategis dan Kebijakan Pengembangan Sumberdaya Perikanan Tahun 2019-2024

BAB VI

RENCANA PROGRAM DAN KEGIATAN, INDIKATOR KINERJA, KELOMPOK SASARAN DAN PENDANAAN INDIKATIF

6.1. Program dan Kegiatan Perangkat Daerah

Upaya untuk merealisasikan Visi dan Misi Perangkat Daerah Dinas Perikanan yang telah ditetapkan dan disepakati bersama, maka perlu menetapkan Program Pembangunan dan Kegiatan 5 (lima) tahun ke depan (2019-2024). Melalui Perubahan Rencana Strategis ini Dinas Perikanan Kabupaten Deli Serdang mengalami beberapa perubahan nomenklatur program / kegiatan seiring dengan keluarnya beberapa peraturan yang dikeluarkan pemerintah pusat terkait kebijakan yang mengatur tentang perubahan nomenklatur program / kegiatan tersebut.

Perubahan nomenklatur program / kegiatan tersebut antara lain ditunjukkan oleh beberapa tabel dibawah ini :

Tabel 13. Mapping Program Kegiatan dari Permendagri No. 13 Tahun 2006 ke Permendagri 90 Tahun 2019

PERMENDAGRI 13 TAHUN 2006				PERMENDAGRI 90 TAHUN 2019					
PROGRAM		KEGIATAN		PROGRAM		KEGIATAN		SUB KEGIATAN	
KODE	URAIAN	KODE	URAIAN	KODE	URAIAN	KODE	URAIAN	KODE	URAIAN
3.01.3.01.01.01.01	Program Pelayanan Administrasi Perkantoran	3.01.3.01.01.01.01.01	Penyediaan jasa surat menyurat	3.25.01	Program Penunjang Urusan Pemerintahan Daerah Kabupaten/Kota	3.25.01.2.01	Perencanaan, Penganggaran, dan Evaluasi Kinerja Perangkat Daerah	3.25.01.2.01.06	Koordinasi dan Penyusunan Laporan Capaian Kinerja dan Ikhtisar Realisasi Kinerja SKPD
		3.01.3.01.01.01.01.02	Penyediaan jasa komunikasi, sumber daya air dan listrik			3.25.01.2.02	Administrasi Keuangan Perangkat Daerah	3.25.01.2.02.01	Penyediaan Gaji dan Tunjangan ASN
		3.01.3.01.01.01.01.07	Penyediaan Jasa Administrasi Keuangan					3.25.01.2.02.02	Penyediaan Administrasi Pelaksanaan Tugas ASN
		3.01.3.01.01.01.01.08	Penyediaan jasa kebersihan kantor			3.25.01.2.05	Administrasi Kepegawaian Perangkat Daerah	3.25.01.2.05.02	Pengadaan Pakaian Dinas Beserta Atribut Kelengkapannya

PERMENDAGRI 13 TAHUN 2006				PERMENDAGRI 90 TAHUN 2019					
PROGRAM		KEGIATAN		PROGRAM		KEGIATAN		SUB KEGIATAN	
KODE	URAIAN	KODE	URAIAN	KODE	URAIAN	KODE	URAIAN	KODE	URAIAN
		3.01.3.01.01.01.01.09	Penyediaan jasa perbaikan peralatan kerja			3.25.01.2.06	Administrasi Umum Perangkat Daerah	3.25.01.2.06.01	Penyediaan Komponen Instalasi Listrik/Penerangan Bangunan Kantor
		3.01.3.01.01.01.01.10	Penyediaan alat tulis kantor					3.25.01.2.06.02	Penyediaan Peralatan dan Perlengkapan Kantor
		3.01.3.01.01.01.01.11	Penyediaan barang cetakan dan penggandaan					3.25.01.2.06.04	Penyediaan Bahan Logistik Kantor
		3.01.3.01.01.01.01.12	Penyediaan komponen instalasi listrik / penerangan bangunan kantor					3.25.01.2.06.05	Penyediaan Barang Cetakan dan Penggandaan
		3.01.3.01.01.01.01.15	Penyediaan bahan bacaan dan peraturan perundang-undangan					3.25.01.2.06.06	Penyediaan Bahan Bacaan dan Peraturan Perundang-undangan
		3.01.3.01.01.01.01.17	Penyediaan makanan dan minuman					3.25.01.2.06.08	Fasilitasi Kunjungan Tamu
		3.01.3.01.01.01.01.18	Rapat-rapat koordinasi dan konsultasi ke luar dan dalam daerah					3.25.01.2.06.09	Penyelenggaraan Rapat Koordinasi dan Konsultasi SKPD
		3.01.3.01.01.01.01.19	Penyediaan jasa administrasi kantor			3.25.01.2.07	Pengadaan Barang Milik Daerah Penunjang Urusan Pemerintah Daerah	3.25.01.2.07.05	Pengadaan Mebel
		3.01.3.01.01.01.01.22	Penyediaan Peralatan dan perlengkapan kerja					3.25.01.2.07.06	Pengadaan Peralatan dan Mesin Lainnya
		3.01.3.01.01.01.01.23	Penyediaan jasa publikasi perkantoran					3.25.01.2.07.10	Pengadaan Sarana dan Prasarana Gedung Kantor atau Bangunan Lainnya

PERMENDAGRI 13 TAHUN 2006				PERMENDAGRI 90 TAHUN 2019					
PROGRAM		KEGIATAN		PROGRAM		KEGIATAN		SUB KEGIATAN	
KODE	URAIAN	KODE	URAIAN	KODE	URAIAN	KODE	URAIAN	KODE	URAIAN
3.01.3.01.01.01.02	Program Peningkatan Sarana dan Prasarana Aparatur	3.01.3.01.01.01.02.03	Pembangunan gedung kantor			3.25.01.2.08	Penyediaan Jasa Penunjang Urusan Pemerintahan Daerah	3.25.01.2.08.02	Penyediaan Jasa Komunikasi, Sumber Daya Air dan Listrik
		3.01.3.01.01.01.02.05	Pengadaan Kenderaan Dinas / Operasional					3.25.01.2.08.04	Penyediaan Jasa Pelayanan Umum Kantor
		3.01.3.01.01.01.02.09	Pengadaan Peralatan Gedung/Kantor			3.25.01.2.09	Pemeliharaan Barang Milik Daerah Penunjang Urusan Pemerintahan Daerah	3.25.01.2.09.02	Penyediaan Jasa Pemeliharaan, Biaya Pemeliharaan, Pajak, dan Perizinan Kendaraan Dinas Operasional atau Lapangan
		3.01.3.01.01.01.02.10	Pengadaan Mebeleur					3.25.01.2.09.09	Pemeliharaan/ Rehabilitasi Gedung Kantor dan Bangunan Lainnya
		3.01.3.01.01.01.02.20	Pemeliharaan rutin/ berkala rumah jabatan					3.25.01.2.09.11	Pemeliharaan/ Rehabilitasi Sarana dan Prasarana Pendukung Kantor atau bangunan lainnya
		3.01.3.01.01.01.02.22	Pemeliharaan Rutin/Berkala Gedung Kantor	3.25.03	Program Pengelolaan Perikanan Tangkap	3.25.03.2.01	Pengelolaan Penangkapan Ikan di Wilayah Sungai, Danau, Waduk, Rawa, dan Genangan Air Lainnya yang dapat Diusahakan dalam 1 (satu) Daerah Kabupaten/ Kota	3.25.03.2.01.03	Penjaminan Ketersediaan Sarana Usaha Perikanan Tangkap
		3.01.3.01.01.01.02.24	Pemeliharaan Rutin/Berkala Kendaraan Dinas / Operasional			3.25.03.2.02	Pemberdayaan Nelayan Kecil dalam Daerah Kabupaten/Kota	3.25.03.2.02.01	Pengembangan Kapasitas Nelayan Kecil
		3.01.3.01.01.01.02.26	Pemeliharaan rutin/ berkala perlengkapan gedung kantor			3.25.03.2.03	Pengelolaan dan Penyelenggaraan Tempat Pelelangan Ikan (TPI)	3.25.03.2.03.01	Penetapan Prosedur Pengelolaan dan Penyelenggaraan Tempat Pelelangan Ikan (TPI)

PERMENDAGRI 13 TAHUN 2006				PERMENDAGRI 90 TAHUN 2019					
PROGRAM		KEGIATAN		PROGRAM		KEGIATAN		SUB KEGIATAN	
KODE	URAIAN	KODE	URAIAN	KODE	URAIAN	KODE	URAIAN	KODE	URAIAN
		3.01.3.01.01.01.02.29	Pemeliharaan Berkala / Rutin Mebeleur	3.25.04	Program Pengelolaan Perikanan Budidaya	3.25.04.2.02	Pemberdayaan Pembudi Daya Ikan Kecil	3.25.04.2.02.04	Pemberian Pendampingan, Kemudahanan Akses Ilmu Pengetahuan, Teknologi dan Informasi, serta Penyelenggaraan Pendidikan dan Pelatihan
		3.01.3.01.01.01.02.40	Rehabilitasi sedang/ berat rumah jabatan			3.25.04.2.04	Pengelolaan Pembudidayaan Ikan	3.25.04.2.04.02	Penyediaan Prasarana Pembudidayaan Ikan dalam 1 (satu) Daerah Kabupaten/Kota
		3.01.3.01.01.01.02.42	Rehabilitasi Sedang/Berat Gedung Kantor					3.25.04.2.04.03	Penjaminan Ketersediaan Sarana Pembudidayaan Ikan dalam 1 (satu) Daerah Kabupaten/Kota
		3.01.3.01.01.01.02.46	Rehabilitasi /Renovasi Taman	3.25.05	Program Pengawasan Sumber Daya Kelautan Dan Perikanan	3.25.05.2.01	Pengawasan Sumber Daya Perikanan di Wilayah Sungai, Danau, Waduk, Rawa, dan Genangan Air Lainnya yang dapat Diusahakan Dalam Kabupaten/Kota	3.25.05.2.01.01	Pengawasan Usaha Perikanan Tangkap di Wilayah Sungai, Danau, Waduk, Rawa, dan Genangan Air Lainnya yang dapat Diusahakan dalam Kabupaten/Kota
3.01.3.01.01.01.03	Program Peningkatan Disiplin Aparatur	3.01.3.01.01.01.03.02	Pengadaan Pakaian Dinas beserta Perlengkapannya	3.25.06	Program Pengolahan Dan Pemasaran Hasil Perikanan	3.25.06.2.01	Penerbitan Tanda Daftar Usaha Pengolahan Hasil Perikanan Bagi Usaha Skala Mikro dan Kecil	3.25.06.2.01.01	Penyediaan Data dan Informasi Usaha Pemasaran dan Pengolahan Hasil Perikanan dalam 1 (satu) Daerah Kabupaten/Kota
3.01.3.01.01.01.06	Program Peningkatan pengemb sistem pelaporan capaian kinerja dan keuangan	3.01.3.01.01.01.06.01	Penyusunan laporan capaian kinerja dan ikhtisar realisasi kinerja SKPD			3.25.06.2.02	Pembinaan Mutu dan Keamanan Hasil Perikanan Bagi Usaha Pengolahan dan Pemasaran Skala Mikro dan Kecil	3.25.06.2.02.01	Pelaksanaan Bimbingan dan Penerapan Persyaratan atau Standar pada Usaha Pengolahan dan Pemasaran Skala Mikro dan Kecil

PERMENDAGRI 13 TAHUN 2006				PERMENDAGRI 90 TAHUN 2019					
PROGRAM		KEGIATAN		PROGRAM		KEGIATAN		SUB KEGIATAN	
KODE	URAIAN	KODE	URAIAN	KODE	URAIAN	KODE	URAIAN	KODE	URAIAN
		3.01.3.01.01.01.06.09	Forum OPD			3.25.06.2.03	Penyediaan dan Penyaluran Bahan Baku Industri Pengolahan Ikan dalam 1 (satu) Daerah Kabupaten/ Kota	3.25.06.2.03.01	Peningkatan Ketersediaan Ikan untuk Konsumsi dan Usaha Pengolahan dalam 1 (satu) Daerah Kabupaten/Kota
		3.01.3.01.01.01.06.28	Penyusunan Statistik Perikanan					3.25.06.2.03.02	Pemberian Fasilitas bagi Pelaku Usaha Perikanan Skala Mikro dan Kecil dalam 1 (satu) Daerah Kabupaten/Kota
3.01.3.01.01.01.15	Program Pemberdayaan Ekonomi Masyarakat Pesisir	3.01.3.01.01.01.15.01	Pembinaan Kelompok Ekonomi Masyarakat Pesisir						
3.01.3.01.01.01.16	Program Pemberdayaan Masyarakat dalam Pengawasan dan Pengendalian Sumberdaya Kelautan	3.01.3.01.01.01.16.03	Pembentukan, Pembinaan dan Pemberdayaan Kelompok Masyarakat Pengawas (Pokmaswas) Sumberdaya Perikanan dan Kelautan						
3.01.3.01.01.01.17	Program Peningkatan Kesadaran dan Penegakan Hukum dalam Pendayagunaan Sumberdaya Laut	3.01.3.01.01.01.17.02	Penyuluhan hukum dalam pendayagunaan sumberdaya Perikanan dan Kelautan						
		3.01.3.01.01.01.17.03	Peringatan Hari Nusantara						
3.01.3.01.01.01.19	Program Peningkatan Kegiatan Budaya Kelautan dan Wawasan Maritim kepada Masyarakat	3.01.3.01.01.01.19.03	Pelestarian Tradisi dan Budaya Maritim						
3.01.3.01.01.01.20	Program Pengembangan Budidaya Perikanan	3.01.3.01.01.01.20.01	Pengembangan Bibit Ikan Unggul						

PERMENDAGRI 13 TAHUN 2006				PERMENDAGRI 90 TAHUN 2019					
PROGRAM		KEGIATAN		PROGRAM		KEGIATAN		SUB KEGIATAN	
KODE	URAIAN	KODE	URAIAN	KODE	URAIAN	KODE	URAIAN	KODE	URAIAN
		3.01.3.01.01.01.20.03	Pembinaan dan pengembangan perikanan						
		3.01.3.01.01.01.20.06	Pembangunan Sarana dan Prasarana Perikanan						
		3.01.3.01.01.01.20.07	Rehabilitasi Sedang /Berat Sarana dan Prasarana Perikanan						
		3.01.3.01.01.01.20.08	Pemeliharaan Rutin /Berkala Sarana dan Prasarana Perikanan						
		3.01.3.01.01.01.20.09	Pengadaan dan Pendistribusian Pakan Ikan Kepada Masyarakat dan Balai Benih Ikan						
		3.01.3.01.01.01.20.10	Pengadaan dan Pendistribusian Benih Ikan kepada Masyarakat						
		3.01.3.01.01.01.20.11	Pengadaan Perlengkapan dan Peralatan Budidaya						
		3.01.3.01.01.01.20.12	Penerapan Inovasi dan Teknologi Budidaya Perikanan						
3.01.3.01.01.01.21	Program Pengembangan Perikanan Tangkap	3.01.3.01.01.01.21.01	Pendampingan pada Kelompok Nelayan Perikanan Tangkap						
		3.01.3.01.01.01.21.02	Pembangunan Tempat Pelelangan Ikan						

PERMENDAGRI 13 TAHUN 2006				PERMENDAGRI 90 TAHUN 2019					
PROGRAM		KEGIATAN		PROGRAM		KEGIATAN		SUB KEGIATAN	
KODE	URAIAN	KODE	URAIAN	KODE	URAIAN	KODE	URAIAN	KODE	URAIAN
		3.01.3.01.01.01.21.03	Pemeliharaan Rutin/Berkala Tempat Pelelangan Ikan						
		3.01.3.01.01.01.21.04	Rehabilitasi sedang/berat tempat pelelangan ikan						
		3.01.3.01.01.01.21.09	Pengadaan Prasarana perikanan tangkap						
		3.01.3.01.01.01.21.10	Pengadaan Alat Tangkap Ikan						
		3.01.3.01.01.01.21.11	Penerapan Inovasi dan Teknologi Penangkapan						
		3.01.3.01.01.01.21.12	Pembangunan Tempat Tambat /Tangkahan Sampan Nelayan						
		3.01.3.01.01.01.21.13	Pengadaan Peralatan Penangkapan Ikan						
		3.01.3.01.01.01.21.14	Pembangunan Docking Sampan Nelayan						
		3.01.3.01.01.01.21.15	Pembangunan Rumah Ikan (Rumpon)						
3.01.3.01.01.01.22	Program Pengembangan Sistem Penyuluhan Perikanan	3.01.3.01.01.01.22.04	Pekan Nasional (PENAS)						

PERMENDAGRI 13 TAHUN 2006				PERMENDAGRI 90 TAHUN 2019					
PROGRAM		KEGIATAN		PROGRAM		KEGIATAN		SUB KEGIATAN	
KODE	URAIAN	KODE	URAIAN	KODE	URAIAN	KODE	URAIAN	KODE	URAIAN
3.01.3.01.01.01.23	Program Optimalisasi Pengelolaan dan Pemasaran Produksi Perikanan	3.01.3.01.01.01.23.03	Pembinaan Pelaku Usaha Pengolahan dan Pemasaran Hasil Perikanan						
		3.01.3.01.01.01.23.04	Promosi Hasil Pengolahan Perikanan						
		3.01.3.01.01.01.23.05	Pengadaan Prasarana dan Sarana Pengolahan dan Pemasaran Hasil Perikanan						
3.01.3.01.01.01.25	Program Pengembangan Masyarakat dalam Pengendalian, Penegakan Hukum dan Pendayagunaan Sumberdaya Perikanan	3.01.3.01.01.01.25.01	Pembentukan dan Pembinaan Kelompok Masyarakat Pengawas (Pokmaswas) Sumberdaya Perikanan						
		3.01.3.01.01.01.25.02	Penyuluhan hukum dalam pendayagunaan sumberdaya Perikanan						
3.01.3.01.01.01.26	Program Pengembangan Kapasitas Masyarakat terhadap Budaya Kelautan dan Wawasan Maritim	3.01.3.01.01.01.26.01	Peringatan Hari Nusantara						
		3.01.3.01.01.01.26.02	Pelestarian Tradisi dan Budaya Maritim						
		3.01.3.01.01.01.26.03	Pekan Nasional (PENAS)						

Tabel 14. Mapping Program Kegiatan dari Permendagri 90 Tahun 2019 ke Kepmendagri 050-3708 Tahun 2020

PERMENDAGRI 90 TAHUN 2019						KEPMENDAGRI 050-3708 TAHUN 2020					
PROGRAM		KEGIATAN		SUB KEGIATAN		PROGRAM		KEGIATAN		SUB KEGIATAN	
KODE	URAIAN	KODE	URAIAN	KODE	URAIAN	KODE	URAIAN	KODE	URAIAN	KODE	URAIAN
3.25.01	Program Penunjang Urusan Pemerintahan Daerah Kabupaten/Kota	3.25.01.2.01	Perencanaan, Penganggaran, dan Evaluasi Kinerja Perangkat Daerah	3.25.01.2.01.06	Koordinasi dan Penyusunan Laporan Capaian Kinerja dan Ikhtisar Realisasi Kinerja SKPD	3.25.01	Program Penunjang Urusan Pemerintahan Daerah Kabupaten/Kota	3.25.01.2.01	Perencanaan, Penganggaran, dan Evaluasi Kinerja Perangkat Daerah	3.25.01.2.01.06	Koordinasi dan Penyusunan Laporan Capaian Kinerja dan Ikhtisar Realisasi Kinerja SKPD
		3.25.01.2.02	Administrasi Keuangan Perangkat Daerah	3.25.01.2.02.01	Penyediaan Gaji dan Tunjangan ASN			3.25.01.2.02	Administrasi Keuangan Perangkat Daerah	3.25.01.2.02.01	Penyediaan Gaji dan Tunjangan ASN
				3.25.01.2.02.02	Penyediaan Administrasi Pelaksanaan Tugas ASN					3.25.01.2.02.02	Penyediaan Administrasi Pelaksanaan Tugas ASN
		3.25.01.2.05	Administrasi Kepegawaian Perangkat Daerah	3.25.01.2.05.02	Pengadaan Pakaian Dinas Beserta Atribut Kelengkapannya			3.25.01.2.05	Administrasi Kepegawaian Perangkat Daerah	3.25.01.2.05.02	Pengadaan Pakaian Dinas Beserta Atribut Kelengkapannya
		3.25.01.2.06	Administrasi Umum Perangkat Daerah	3.25.01.2.06.01	Penyediaan Komponen Instalasi Listrik/Penerangan Bangunan Kantor			3.25.01.2.06	Administrasi Umum Perangkat Daerah	3.25.01.2.06.01	Penyediaan Komponen Instalasi Listrik/Penerangan Bangunan Kantor
				3.25.01.2.06.02	Penyediaan Peralatan dan Perlengkapan Kantor					3.25.01.2.06.02	Penyediaan Peralatan dan Perlengkapan Kantor
				3.25.01.2.06.04	Penyediaan Bahan Logistik Kantor					3.25.01.2.06.04	Penyediaan Bahan Logistik Kantor
				3.25.01.2.06.05	Penyediaan Barang Cetakan dan Penggandaan					3.25.01.2.06.05	Penyediaan Barang Cetakan dan Penggandaan
				3.25.01.2.06.06	Penyediaan Bahan Bacaan dan Peraturan Perundang-undangan					3.25.01.2.06.06	Penyediaan Bahan Bacaan dan Peraturan Perundang-undangan
				3.25.01.2.06.08	Fasilitasi Kunjungan Tamu					3.25.01.2.06.08	Fasilitasi Kunjungan Tamu

PERMENDAGRI 90 TAHUN 2019						KEPMENDAGRI 050-3708 TAHUN 2020					
PROGRAM		KEGIATAN		SUB KEGIATAN		PROGRAM		KEGIATAN		SUB KEGIATAN	
KODE	URAIAN	KODE	URAIAN	KODE	URAIAN	KODE	URAIAN	KODE	URAIAN	KODE	URAIAN
				3.25.01.2.06.09	Penyelenggaraan Rapat Koordinasi dan Konsultasi SKPD					3.25.01.2.06.09	Penyelenggaraan Rapat Koordinasi dan Konsultasi SKPD
		3.25.01.2.07	Pengadaan Barang Milik Daerah Penunjang Urusan Pemerintah Daerah	3.25.01.2.07.05	Pengadaan Mebel			3.25.01.2.07	Pengadaan Barang Milik Daerah Penunjang Urusan Pemerintah Daerah	3.25.01.2.07.05	Pengadaan Mebel
				3.25.01.2.07.06	Pengadaan Peralatan dan Mesin Lainnya					3.25.01.2.07.06	Pengadaan Peralatan dan Mesin Lainnya
				3.25.01.2.07.10	Pengadaan Sarana dan Prasarana Gedung Kantor atau Bangunan Lainnya					3.25.01.2.07.10	Pengadaan Sarana dan Prasarana Gedung Kantor atau Bangunan Lainnya
		3.25.01.2.08	Penyediaan Jasa Penunjang Urusan Pemerintahan Daerah	3.25.01.2.08.02	Penyediaan Jasa Komunikasi, Sumber Daya Air dan Listrik			3.25.01.2.08	Penyediaan Jasa Penunjang Urusan Pemerintahan Daerah	3.25.01.2.08.02	Penyediaan Jasa Komunikasi, Sumber Daya Air dan Listrik
				3.25.01.2.08.04	Penyediaan Jasa Pelayanan Umum Kantor					3.25.01.2.08.04	Penyediaan Jasa Pelayanan Umum Kantor
		3.25.01.2.09	Pemeliharaan Barang Milik Daerah Penunjang Urusan Pemerintahan Daerah	3.25.01.2.09.02	Penyediaan Jasa Pemeliharaan, Biaya Pemeliharaan, Pajak, dan Perizinan Kendaraan Dinas Operasional atau Lapangan			3.25.01.2.09	Pemeliharaan Barang Milik Daerah Penunjang Urusan Pemerintahan Daerah	3.25.01.2.09.02	Penyediaan Jasa Pemeliharaan, Biaya Pemeliharaan, Pajak, dan Perizinan Kendaraan Dinas Operasional atau Lapangan
				3.25.01.2.09.09	Pemeliharaan/ Rehabilitasi Gedung Kantor dan Bangunan Lainnya					3.25.01.2.09.09	Pemeliharaan/ Rehabilitasi Gedung Kantor dan Bangunan Lainnya
				3.25.01.2.09.11	Pemeliharaan/ Rehabilitasi Sarana dan Prasarana Pendukung Kantor atau bangunan lainnya					3.25.01.2.09.11	Pemeliharaan/ Rehabilitasi Sarana dan Prasarana Pendukung Kantor atau bangunan lainnya

PERMENDAGRI 90 TAHUN 2019						KEPMENDAGRI 050-3708 TAHUN 2020					
PROGRAM		KEGIATAN		SUB KEGIATAN		PROGRAM		KEGIATAN		SUB KEGIATAN	
KODE	URAIAN	KODE	URAIAN	KODE	URAIAN	KODE	URAIAN	KODE	URAIAN	KODE	URAIAN
3.25.03	Program Pengelolaan Perikanan Tangkap	3.25.03.2.01	Pengelolaan Penangkapan Ikan di Wilayah Sungai, Danau, Waduk, Rawa, dan Genangan Air Lainnya yang dapat Diusahakan dalam 1 (satu) Daerah Kabupaten/ Kota	3.25.03.2.01.03	Penjaminan Ketersediaan Sarana Usaha Perikanan Tangkap	3.25.03	Program Pengelolaan Perikanan Tangkap	3.25.03.2.01	Pengelolaan Penangkapan Ikan di Wilayah Sungai, Danau, Waduk, Rawa, dan Genangan Air Lainnya yang dapat Diusahakan dalam 1 (satu) Daerah Kabupaten/ Kota	3.25.03.2.01.03	Penjaminan Ketersediaan Sarana Usaha Perikanan Tangkap
		3.25.03.2.02	Pemberdayaan Nelayan Kecil dalam Daerah Kabupaten/Kota	3.25.03.2.02.01	Pengembangan Kapasitas Nelayan Kecil			3.25.03.2.02	Pemberdayaan Nelayan Kecil dalam Daerah Kabupaten/Kota	3.25.03.2.02.01	Pengembangan Kapasitas Nelayan Kecil
		3.25.03.2.03	Pengelolaan dan Penyelenggaraan Tempat Pelelangan Ikan (TPI)	3.25.03.2.03.01	Penetapan Prosedur Pengelolaan dan Penyelenggaraan Tempat Pelelangan Ikan (TPI)			3.25.03.2.03	Pengelolaan dan Penyelenggaraan Tempat Pelelangan Ikan (TPI)	3.25.03.2.03.01	Penetapan Prosedur Pengelolaan dan Penyelenggaraan Tempat Pelelangan Ikan (TPI)
3.25.04	Program Pengelolaan Perikanan Budidaya	3.25.04.2.02	Pemberdayaan Pembudi Daya Ikan Kecil	3.25.04.2.02.04	Pemberian Pendampingan, Kemudahanan Akses Ilmu Pengetahuan, Teknologi dan Informasi, serta Penyelenggaraan Pendidikan dan Pelatihan	3.25.04	Program Pengelolaan Perikanan Budidaya	3.25.04.2.02	Pemberdayaan Pembudi Daya Ikan Kecil	3.25.04.2.02.04	Pemberian Pendampingan, Kemudahanan Akses Ilmu Pengetahuan, Teknologi dan Informasi, serta Penyelenggaraan Pendidikan dan Pelatihan
		3.25.04.2.04	Pengelolaan Pembudidayaan Ikan	3.25.04.2.04.02	Penyediaan Prasarana Pembudidayaan Ikan dalam 1 (satu) Daerah Kabupaten/Kota			3.25.04.2.04	Pengelolaan Pembudidayaan Ikan	3.25.04.2.04.02	Penyediaan Prasarana Pembudidayaan Ikan dalam 1 (satu) Daerah Kabupaten/Kota

PERMENDAGRI 90 TAHUN 2019						KEPMENDAGRI 050-3708 TAHUN 2020					
PROGRAM		KEGIATAN		SUB KEGIATAN		PROGRAM		KEGIATAN		SUB KEGIATAN	
KODE	URAIAN	KODE	URAIAN	KODE	URAIAN	KODE	URAIAN	KODE	URAIAN	KODE	URAIAN
				3.25.04.2.04.03	Penjaminan Ketersediaan Sarana Pembudidayaan Ikan dalam 1 (satu) Daerah Kabupaten/Kota					3.25.04.2.04.03	Penjaminan Ketersediaan Sarana Pembudidayaan Ikan dalam 1 (satu) Daerah Kabupaten/Kota
3.25.05	Program Pengawasan Sumber Daya Kelautan Dan Perikanan	3.25.05.2.01	Pengawasan Sumber Daya Perikanan di Wilayah Sungai, Danau, Waduk, Rawa, dan Genangan Air Lainnya yang dapat Diusahakan Dalam Kabupaten/Kota	3.25.05.2.01.01	Pengawasan Usaha Perikanan Tangkap di Wilayah Sungai, Danau, Waduk, Rawa, dan Genangan Air Lainnya yang dapat Diusahakan dalam Kabupaten/Kota	3.25.05	Program Pengawasan Sumber Daya Kelautan Dan Perikanan	3.25.05.2.01	Pengawasan Sumber Daya Perikanan di Wilayah Sungai, Danau, Waduk, Rawa, dan Genangan Air Lainnya yang dapat Diusahakan Dalam Kabupaten/Kota	3.25.05.2.01.01	Pengawasan Usaha Perikanan Tangkap di Wilayah Sungai, Danau, Waduk, Rawa, dan Genangan Air Lainnya yang dapat Diusahakan dalam Kabupaten/Kota
3.25.06	Program Pengolahan Dan Pemasaran Hasil Perikanan	3.25.06.2.01	Penerbitan Tanda Daftar Usaha Pengolahan Hasil Perikanan Bagi Usaha Skala Mikro dan Kecil	3.25.06.2.01.01	Penyediaan Data dan Informasi Usaha Pemasaran dan Pengolahan Hasil Perikanan dalam 1 (satu) Daerah Kabupaten/Kota	3.25.06	Program Pengolahan Dan Pemasaran Hasil Perikanan	3.25.06.2.01	Penerbitan Tanda Daftar Usaha Pengolahan Hasil Perikanan Bagi Usaha Skala Mikro dan Kecil	3.25.06.2.01.01	Penyediaan Data dan Informasi Usaha Pemasaran dan Pengolahan Hasil Perikanan dalam 1 (satu) Daerah Kabupaten/Kota
		3.25.06.2.02	Pembinaan Mutu dan Keamanan Hasil Perikanan Bagi Usaha Pengolahan dan Pemasaran Skala Mikro dan Kecil	3.25.06.2.02.01	Pelaksanaan Bimbingan dan Penerapan Persyaratan atau Standar pada Usaha Pengolahan dan Pemasaran Skala Mikro dan Kecil			3.25.06.2.02	Pembinaan Mutu dan Keamanan Hasil Perikanan Bagi Usaha Pengolahan dan Pemasaran Skala Mikro dan Kecil	3.25.06.2.02.01	Pelaksanaan Bimbingan dan Penerapan Persyaratan atau Standar pada Usaha Pengolahan dan Pemasaran Skala Mikro dan Kecil

PERMENDAGRI 90 TAHUN 2019						KEPMENDAGRI 050-3708 TAHUN 2020					
PROGRAM		KEGIATAN		SUB KEGIATAN		PROGRAM		KEGIATAN		SUB KEGIATAN	
KODE	URAIAN	KODE	URAIAN	KODE	URAIAN	KODE	URAIAN	KODE	URAIAN	KODE	URAIAN
		3.25.06.2.03	Penyediaan dan Penyaluran Bahan Baku Industri Pengolahan Ikan dalam 1 (satu) Daerah Kabupaten/ Kota	3.25.06.2.03.01	Peningkatan Ketersediaan Ikan untuk Konsumsi dan Usaha Pengolahan dalam 1 (satu) Daerah Kabupaten/Kota			3.25.06.2.03	Penyediaan dan Penyaluran Bahan Baku Industri Pengolahan Ikan dalam 1 (satu) Daerah Kabupaten/ Kota	3.25.06.2.03.01	Peningkatan Ketersediaan Ikan untuk Konsumsi dan Usaha Pengolahan dalam 1 (satu) Daerah Kabupaten/Kota
				3.25.06.2.03.02	Pemberian Fasilitas bagi Pelaku Usaha Perikanan Skala Mikro dan Kecil dalam 1 (satu) Daerah Kabupaten/Kota					3.25.06.2.03.02	Pemberian Fasilitas bagi Pelaku Usaha Perikanan Skala Mikro dan Kecil dalam 1 (satu) Daerah Kabupaten/Kota

Tabel 15. Mapping Program Kegiatan dari Kepmendagri 050-3708 Tahun 2020 ke Kepmendagri 050-5889 Tahun 2021

KEPMENDAGRI 050-3708 TAHUN 2020						KEPMENDAGRI 050-5889 TAHUN 2021					
PROGRAM		KEGIATAN		SUB KEGIATAN		PROGRAM		KEGIATAN		SUB KEGIATAN	
KODE	URAIAN	KODE	URAIAN	KODE	URAIAN	KODE	URAIAN	KODE	URAIAN	KODE	URAIAN
3.25.01	Program Penunjang Urusan Pemerintahan Daerah Kabupaten/Kota	3.25.01.2.01	Perencanaan, Penganggaran, dan Evaluasi Kinerja Perangkat Daerah	3.25.01.2.01.06	Koordinasi dan Penyusunan Laporan Capaian Kinerja dan Ikhtisar Realisasi Kinerja SKPD	3.25.01	Program Penunjang Urusan Pemerintahan Daerah Kabupaten/Kota	3.25.01.2.01	Perencanaan, Penganggaran, dan Evaluasi Kinerja Perangkat Daerah	3.25.01.2.01.01	Penyusunan Dokumen Perencanaan Perangkat Daerah
										3.25.01.2.01.02	Koordinasi dan Penyusunan Dokumen RKA-SKPD
										3.25.01.2.01.03	Koordinasi dan Penyusunan Dokumen Perubahan RKA-SKPD
										3.25.01.2.01.04	Koordinasi dan Penyusunan DPA-SKPD

KEPMENDAGRI 050-3708 TAHUN 2020						KEPMENDAGRI 050-5889 TAHUN 2021					
PROGRAM		KEGIATAN		SUB KEGIATAN		PROGRAM		KEGIATAN		SUB KEGIATAN	
KODE	URAIAN	KODE	URAIAN	KODE	URAIAN	KODE	URAIAN	KODE	URAIAN	KODE	URAIAN
										3.25.01.2.01.05	Koordinasi dan Penyusunan Perubahan DPA-SKPD
										3.25.01.2.01.06	Koordinasi dan Penyusunan Laporan Capaian Kinerja dan Ikhtisar Realisasi Kinerja SKPD
		3.25.01.2.02	Administrasi Keuangan Perangkat Daerah	3.25.01.2.02.01	Penyediaan Gaji dan Tunjangan ASN			3.25.01.2.02	Administrasi Keuangan Perangkat Daerah	3.25.01.2.02.01	Penyediaan Gaji dan Tunjangan ASN
				3.25.01.2.02.02	Penyediaan Administrasi Pelaksanaan Tugas ASN					3.25.01.2.02.02	Penyediaan Administrasi Pelaksanaan Tugas ASN
										3.25.01.2.02.05	Koordinasi dan Penyusunan Laporan Keuangan Akhir Tahun SKPD
								3.25.01.2.03	Administrasi Barang Milik Daerah pada Perangkat Daerah	3.25.01.2.03.06	Penatausahaan Barang Milik Daerah pada SKPD
		3.25.01.2.05	Administrasi Kepegawaian Perangkat Daerah	3.25.01.2.05.02	Pengadaan Pakaian Dinas Beserta Atribut Kelengkapannya			3.25.01.2.05	Administrasi Kepegawaian Perangkat Daerah	3.25.01.2.05.02	Pengadaan Pakaian Dinas Beserta Atribut Kelengkapannya
		3.25.01.2.06	Administrasi Umum Perangkat Daerah	3.25.01.2.06.01	Penyediaan Komponen Instalasi Listrik/Penerangan Bangunan Kantor			3.25.01.2.06	Administrasi Umum Perangkat Daerah	3.25.01.2.06.01	Penyediaan Komponen Instalasi Listrik/Penerangan Bangunan Kantor
				3.25.01.2.06.02	Penyediaan Peralatan dan Perlengkapan Kantor					3.25.01.2.06.02	Penyediaan Peralatan dan Perlengkapan Kantor
				3.25.01.2.06.04	Penyediaan Bahan Logistik Kantor					3.25.01.2.06.04	Penyediaan Bahan Logistik Kantor

KEPMENDAGRI 050-3708 TAHUN 2020						KEPMENDAGRI 050-5889 TAHUN 2021					
PROGRAM		KEGIATAN		SUB KEGIATAN		PROGRAM		KEGIATAN		SUB KEGIATAN	
KODE	URAIAN	KODE	URAIAN	KODE	URAIAN	KODE	URAIAN	KODE	URAIAN	KODE	URAIAN
				3.25.01.2.06.05	Penyediaan Barang Cetakan dan Penggandaan					3.25.01.2.06.05	Penyediaan Barang Cetakan dan Penggandaan
				3.25.01.2.06.06	Penyediaan Bahan Bacaan dan Peraturan Perundang-undangan					3.25.01.2.06.06	Penyediaan Bahan Bacaan dan Peraturan Perundang-undangan
				3.25.01.2.06.08	Fasilitasi Kunjungan Tamu					3.25.01.2.06.08	Fasilitasi Kunjungan Tamu
				3.25.01.2.06.09	Penyelenggaraan Rapat Koordinasi dan Konsultasi SKPD					3.25.01.2.06.09	Penyelenggaraan Rapat Koordinasi dan Konsultasi SKPD
		3.25.01.2.07	Pengadaan Barang Milik Daerah Penunjang Urusan Pemerintah Daerah	3.25.01.2.07.05	Pengadaan Mebel			3.25.01.2.07	Pengadaan Barang Milik Daerah Penunjang Urusan Pemerintah Daerah	3.25.01.2.07.01	Pengadaan Kendaraan Perorangan Dinas atau Kendaraan Dinas Jabatan
				3.25.01.2.07.06	Pengadaan Peralatan dan Mesin Lainnya					3.25.01.2.07.05	Pengadaan Mebel
				3.25.01.2.07.10	Pengadaan Sarana dan Prasarana Gedung Kantor atau Bangunan Lainnya					3.25.01.2.07.06	Pengadaan Peralatan dan Mesin Lainnya
										3.25.01.2.07.09	Pengadaan Gedung Kantor atau Bangunan Lainnya
										3.25.01.2.07.10	Pengadaan Sarana dan Prasarana Gedung Kantor atau Bangunan Lainnya
		3.25.01.2.08	Penyediaan Jasa Penunjang Urusan Pemerintahan Daerah	3.25.01.2.08.02	Penyediaan Jasa Komunikasi, Sumber Daya Air dan Listrik			3.25.01.2.08	Penyediaan Jasa Penunjang Urusan Pemerintahan Daerah	3.25.01.2.08.02	Penyediaan Jasa Komunikasi, Sumber Daya Air dan Listrik
				3.25.01.2.08.04	Penyediaan Jasa Pelayanan Umum Kantor					3.25.01.2.08.04	Penyediaan Jasa Pelayanan Umum Kantor

KEPMENDAGRI 050-3708 TAHUN 2020						KEPMENDAGRI 050-5889 TAHUN 2021					
PROGRAM		KEGIATAN		SUB KEGIATAN		PROGRAM		KEGIATAN		SUB KEGIATAN	
KODE	URAIAN	KODE	URAIAN	KODE	URAIAN	KODE	URAIAN	KODE	URAIAN	KODE	URAIAN
		3.25.01.2.09	Pemeliharaan Barang Milik Daerah Penunjang Urusan Pemerintahan Daerah	3.25.01.2.09.02	Penyediaan Jasa Pemeliharaan, Biaya Pemeliharaan, Pajak, dan Perizinan Kendaraan Dinas Operasional atau Lapangan			3.25.01.2.09	Pemeliharaan Barang Milik Daerah Penunjang Urusan Pemerintahan Daerah	3.25.01.2.09.01	Penyediaan Jasa Pemeliharaan, Biaya Pemeliharaan, dan Pajak Kendaraan Perorangan Dinas atau Kendaraan Dinas Jabatan
				3.25.01.2.09.09	Pemeliharaan/ Rehabilitasi Gedung Kantor dan Bangunan Lainnya					3.25.01.2.09.02	Penyediaan Jasa Pemeliharaan, Biaya Pemeliharaan, Pajak, dan Perizinan Kendaraan Dinas Operasional atau Lapangan
				3.25.01.2.09.11	Pemeliharaan/ Rehabilitasi Sarana dan Prasarana Pendukung Kantor atau bangunan lainnya					3.25.01.2.09.06	Pemeliharaan Peralatan dan Mesin Lainnya
										3.25.01.2.09.09	Pemeliharaan/Rehabilitasi Gedung Kantor dan Bangunan Lainnya
										3.25.01.2.09.10	Pemeliharaan/ Rehabilitasi Sarana dan Prasarana Gedung Kantor atau bangunan lainnya
3.25.03	Program Pengelolaan Perikanan Tangkap	3.25.03.2.01	Pengelolaan Penangkapan Ikan di Wilayah Sungai, Danau, Waduk, Rawa, dan Genangan Air Lainnya yang dapat Diusahakan dalam 1 (satu) Daerah Kabupaten/ Kota	3.25.03.2.01.03	Penjaminan Ketersediaan Sarana Usaha Perikanan Tangkap	3.25.03	Program Pengelolaan Perikanan Tangkap	3.25.03.2.01	Pengelolaan Penangkapan Ikan di Wilayah Sungai, Danau, Waduk, Rawa, dan Genangan Air Lainnya yang dapat Diusahakan dalam 1 (satu) Daerah Kabupaten/ Kota	3.25.03.2.01.01	Penyediaan Data dan Informasi Sumber Daya Ikan
										3.25.03.2.01.02	Penyediaan Prasarana Usaha Perikanan Tangkap
										3.25.03.2.01.03	Penjaminan Ketersediaan Sarana Usaha Perikanan Tangkap

KEPMENDAGRI 050-3708 TAHUN 2020						KEPMENDAGRI 050-5889 TAHUN 2021					
PROGRAM		KEGIATAN		SUB KEGIATAN		PROGRAM		KEGIATAN		SUB KEGIATAN	
KODE	URAIAN	KODE	URAIAN	KODE	URAIAN	KODE	URAIAN	KODE	URAIAN	KODE	URAIAN
		3.25.03.2.02	Pemberdayaan Nelayan Kecil dalam Daerah Kabupaten/Kota	3.25.03.2.02.01	Pengembangan Kapasitas Nelayan Kecil			3.25.03.2.02	Pemberdayaan Nelayan Kecil dalam Daerah Kabupaten/Kota	3.25.03.2.02.01	Pengembangan Kapasitas Nelayan Kecil
										3.25.03.2.02.02	Pelaksanaan Fasilitasi Pembentukan dan Pengembangan Kelembagaan Nelayan Kecil
		3.25.03.2.03	Pengelolaan dan Penyelenggaraan Tempat Pelelangan Ikan (TPI)	3.25.03.2.03.01	Penetapan Prosedur Pengelolaan dan Penyelenggaraan Tempat Pelelangan Ikan (TPI)						
3.25.04	Program Pengelolaan Perikanan Budidaya	3.25.04.2.02	Pemberdayaan Pembudi Daya Ikan Kecil	3.25.04.2.02.04	Pemberian Pendampingan, Kemudahanan Akses Ilmu Pengetahuan, Teknologi dan Informasi, serta Penyelenggaraan Pendidikan dan Pelatihan	3.25.04	Program Pengelolaan Perikanan Budidaya	3.25.04.2.02	Pemberdayaan Pembudi Daya Ikan Kecil	3.25.04.2.02.01	Pengembangan Kapasitas Pembudi Daya Ikan Kecil
										3.25.04.2.02.02	Pelaksanaan Fasilitasi Pembentukan dan Pengembangan Kelembagaan Pembudi Daya Ikan Kecil
										3.25.04.2.02.04	Pemberian Pendampingan, Kemudahanan Akses Ilmu Pengetahuan, Teknologi dan Informasi, serta Penyelenggaraan Pendidikan dan Pelatihan
		3.25.04.2.04	Pengelolaan Pembudidayaan Ikan	3.25.04.2.04.02	Penyediaan Prasarana Pembudidayaan Ikan dalam 1 (satu) Daerah Kabupaten/Kota			3.25.04.2.04	Pengelolaan Pembudidayaan Ikan	3.25.04.2.04.01	Penyediaan Data dan Informasi Pembudidayaan Ikan dalam 1 (satu) Daerah Kabupaten / Kota
				3.25.04.2.04.03	Penjaminan Ketersediaan Sarana Pembudidayaan Ikan dalam 1 (satu) Daerah Kabupaten/Kota					3.25.04.2.04.02	Penyediaan Prasarana Pembudidayaan Ikan dalam 1 (satu) Daerah Kabupaten/Kota

KEPMENDAGRI 050-3708 TAHUN 2020						KEPMENDAGRI 050-5889 TAHUN 2021					
PROGRAM		KEGIATAN		SUB KEGIATAN		PROGRAM		KEGIATAN		SUB KEGIATAN	
KODE	URAIAN	KODE	URAIAN	KODE	URAIAN	KODE	URAIAN	KODE	URAIAN	KODE	URAIAN
										3.25.04.2.04.03	Penjaminan Ketersediaan Sarana Pembudidayaan Ikan dalam 1 (satu) Daerah Kabupaten/Kota
										3.25.04.2.04.04	Pengelolaan Kesehatan Ikan dan Lingkungan Budidaya dalam 1 (satu) Daerah Kabupaten/Kota
										3.25.04.2.04.05	Pembinaan dan Pemantauan Pembudidayaan Ikan di Darat
3.25.05	Program Pengawasan Sumber Daya Kelautan Dan Perikanan	3.25.05.2.01	Pengawasan Sumber Daya Perikanan di Wilayah Sungai, Danau, Waduk, Rawa, dan Genangan Air Lainnya yang dapat Diusahakan Dalam Kabupaten/Kota	3.25.05.2.01.01	Pengawasan Usaha Perikanan Tangkap di Wilayah Sungai, Danau, Waduk, Rawa, dan Genangan Air Lainnya yang dapat Diusahakan dalam Kabupaten/Kota	3.25.05	Program Pengawasan Sumber Daya Kelautan Dan Perikanan	3.25.05.2.01	Pengawasan Sumber Daya Perikanan di Wilayah Sungai, Danau, Waduk, Rawa, dan Genangan Air Lainnya yang dapat Diusahakan Dalam Kabupaten/Kota	3.25.05.2.01.01	Pengawasan Usaha Perikanan Tangkap di Wilayah Sungai, Danau, Waduk, Rawa, dan Genangan Air Lainnya yang dapat Diusahakan dalam Kabupaten/Kota
3.25.06	Program Pengolahan Dan Pemasaran Hasil Perikanan	3.25.06.2.01	Penerbitan Tanda Daftar Usaha Pengolahan Hasil Perikanan Bagi Usaha Skala Mikro dan Kecil	3.25.06.2.01.01	Penyediaan Data dan Informasi Usaha Pemasaran dan Pengolahan Hasil Perikanan dalam 1 (satu) Daerah Kabupaten/Kota	3.25.06	Program Pengolahan Dan Pemasaran Hasil Perikanan	3.25.06.2.01	Penerbitan Tanda Daftar Usaha Pengolahan Hasil Perikanan Bagi Usaha Skala Mikro dan Kecil	3.25.06.2.01.01	Penyediaan Data dan Informasi Usaha Pemasaran dan Pengolahan Hasil Perikanan dalam 1 (satu) Daerah Kabupaten/Kota

KEPMENDAGRI 050-3708 TAHUN 2020						KEPMENDAGRI 050-5889 TAHUN 2021					
PROGRAM		KEGIATAN		SUB KEGIATAN		PROGRAM		KEGIATAN		SUB KEGIATAN	
KODE	URAIAN	KODE	URAIAN	KODE	URAIAN	KODE	URAIAN	KODE	URAIAN	KODE	URAIAN
		3.25.06.2.02	Pembinaan Mutu dan Keamanan Hasil Perikanan Bagi Usaha Pengolahan dan Pemasaran Skala Mikro dan Kecil	3.25.06.2.02.01	Pelaksanaan Bimbingan dan Penerapan Persyaratan atau Standar pada Usaha Pengolahan dan Pemasaran Skala Mikro dan Kecil			3.25.06.2.02	Pembinaan Mutu dan Keamanan Hasil Perikanan Bagi Usaha Pengolahan dan Pemasaran Skala Mikro dan Kecil	3.25.06.2.02.01	Pelaksanaan Bimbingan dan Penerapan Persyaratan atau Standar pada Usaha Pengolahan dan Pemasaran Skala Mikro dan Kecil
		3.25.06.2.03	Penyediaan dan Penyaluran Bahan Baku Industri Pengolahan Ikan dalam 1 (satu) Daerah Kabupaten/ Kota	3.25.06.2.03.01	Peningkatan Ketersediaan Ikan untuk Konsumsi dan Usaha Pengolahan dalam 1 (satu) Daerah Kabupaten/Kota			3.25.06.2.03	Penyediaan dan Penyaluran Bahan Baku Industri Pengolahan Ikan dalam 1 (satu) Daerah Kabupaten/ Kota	3.25.06.2.03.01	Peningkatan Ketersediaan Ikan untuk Konsumsi dan Usaha Pengolahan dalam 1 (satu) Daerah Kabupaten/Kota
				3.25.06.2.03.02	Pemberian Fasilitas bagi Pelaku Usaha Perikanan Skala Mikro dan Kecil dalam 1 (satu) Daerah Kabupaten/Kota					3.25.06.2.03.02	Pemberian Fasilitas bagi Pelaku Usaha Perikanan Skala Mikro dan Kecil dalam 1 (satu) Daerah Kabupaten/Kota

6.2. Pagu Indikatif dan Indikasi Sumber Pendanaan

Pejabaran dari program-program yang telah diuraikan pada point 5.1. akan dituangkan dalam pagu indikatif dan indikasi sumber pendanaannya dalam bentuk tabel rencana program dan kegiatan 5 tahunan Dinas Perikanan Kabupaten Deli Serdang sebagaimana terlihat pada tabel 16 berikut ini.

A. Sebelum Perubahan

Tabel 16. Rencana Program, Kegiatan dan Pendanaan Sebelum Perubahan
Dinas Perikanan Kabupaten Deli Serdang

Tujuan	Sasaran	Indikator Sasaran	Kode	Program / Kegiatan	Indikator Kinerja Program (outcome) dan Kegiatan (output	Data Capaian Awal Tahun Perencanan	Tahun 2020		Tahun 2020		Tahun 2020		Tahun 2020		Tahun 2020		Kondisi Kinerja Pada Akhir Periode Renstra		Lokasi
							Target	Rp.	Target	Rp.	Target	Rp.	Target	Rp.	Target	Rp.	Target	Rp.	
Meningkatkan Kontribusi sektor Perikanan terhadap PDRB	Meningkatnya Produktivitas Sektor Perikanan	Jumlah Produksi dan Pemasaran Hasil Perikanan	**20**	**Program Pengembangan Budidaya Perikanan**	**Jumlah Produksi Perikanan Budidaya**	**64.996,60 Ton**	**65.776,56 Ton**	**8.177.670.500**	**66.697,43 Ton**	**8.593.338.000**	**67.764,59 Ton**	**9.147.878.000**	**68.984,35 Ton**	**9.864.290.500**	**70.364,04 Ton**	**10.581.719.000**	**339.586,97 Ton**	**46.364.896.000**	KAB. DELI SERDANG
			20.01	Pengembangan Bibit Ikan Unggul	Jumlah calon induk ikan unggul yang dibutuhkan BBI	438 unit	10 paket	89.670.500	50 paket	245.000.000	65 paket	323.878.000	80 paket	473.290.500	95 paket	565.719.000	300 paket	1.697.558.000	
			20.03	Pembinaan dan pengembangan perikanan	Jumlah pembudidaya ikan yang mendapat pelatihan	55 unit	140 org	650.000.000	200 org	730.000.000	220 org	830.000.000	240 org	955.000.000	260 org	1.185.000.000	1.060 org	4.350.000.000	
			20.06	Pembangunan Sarana dan Prasarana Perikanan	Jumlah sarana dan prasarana yang dibangun	-	9 unit	4.400.000.000	12 unit	3.556.338.000	13 unit	3.600.000.000	17 unit	3.710.000.000	19 unit	3.800.000.000	70 unit	19.066.338.000	
			20.07	Rehabilitasi Sedang /Berat Sarana dan Prasarana Perikanan	Jumlah sarana dan prasarana yang direhab	-	3 unit	685.000.000	4 unit	825.000.000	4 unit	900.000.000	5 unit	960.000.000	5 unit	1.000.000.000	21 unit	4.370.000.000	
			20.08	Pemeliharaan Rutin /Berkala Sarana dan Prasarana Perikanan	Luas Pemeliharaan Sarana dan Prasarana Perikanan	-	600 m^2	823.000.000	650 m^2	960.000.000	700 m^2	983.000.000	800 m^2	1.030.000.000	830 m^2	1.100.000.000	3.580 m^2	4.896.000.000	
			20.09	Pengadaan dan Pendistribusian Pakan Ikan Kepada Masyarakat dan Balai Benih Ikan	Jumlah pakan ikan yang didistribusikan ke masyarakat dan Balai Benih Ikan	-	16.000 kg	590.000.000	20.000 kg	765.000.000	23.000 kg	850.000.000	26.000 kg	960.000.000	28.000 kg	1.000.000.000	113.000 kg	4.165.000.000	
			20.10	Pengadaan dan Pendistribusian Benih Ikan kepada Masyarakat	Jumlah benih ikan yang didistribusikan ke masyarakat	-	20.000 ekor	160.000.000	200.000 ekor	265.000.000	250.000 ekor	390.000.000	350.000 ekor	460.000.000	450.000 ekor	560.000.000	1.270.000 ekor	1.835.000.000	
			20.11	Pengadaan Perlengkapan dan Peralatan Budidaya	Jumlah perlengkapan dan peralatan budidaya yang	-	105 unit	730.000.000	120 unit	1.050.000.000	125 unit	1.130.000.000	130 unit	1.220.000.000	135 unit	1.261.000.000	615 unit	5.391.000.000	

Tujuan	Sasaran	Indikator Sasaran	Kode	Program / Kegiatan	Indikator Kinerja Program (outcome) dan Kegiatan (output	Data Capaian Awal Tahun Perencanan	Tahun 2020		Tahun 2020		Tahun 2020		Tahun 2020		Tahun 2020		Kondisi Kinerja Pada Akhir Periode Renstra		Lokasi
							Target	Rp.	Target	Rp.	Target	Rp.	Target	Rp.	Target	Rp.	Target	Rp.	
					dibutuhkan														
			20.12	Penerapan Inovasi dan Teknologi Budidaya Perikanan	Jumlah inovasi dan teknologi yang diterapkan	-	8 unit	50.000.000	16 unit	197.000.000	14 unit	141.000.000	10 unit	96.000.000	12 unit	110.000.000	60 unit	594.000.000	KAB. DELI SERDANG
			21	**Program Pengembangan Perikanan Tangkap**	**Jumlah Produksi Perikanan Tangkap**	**27.610,59 Ton**	**27.886,70 Ton**	**3.577.731.000**	**28.165,56 Ton**	**4.659.039.000**	**28.447,22 Ton**	**5.596.349.000**	**28.731,69 Ton**	**6.165.181.500**	**29.019,01 Ton**	**6.744.392.000**	**142.250,18 Ton**	**26.742.692.500**	
			21.01	Pendampingan pada Kelompok Nelayan Perikanan Tangkap	Jumlah nelayan yang mendapat pelatihan /pendampingan	1.830 unit	200 org	382.000.000	200 org	410.000.000	200 org	440.000.000	200 org	480.000.000	200 org	510.000.000	1.000 org	2.222.000.000	
			21.02	Pembangunan Tempat Pelelangan Ikan	Jumlah pusat pendaratan ikan yang dibangun	-	1 unit	550.000.000	1 unit	775.000.000	1 unit	835.000.000	1 unit	880.000.000	1 unit	920.000.000	5 unit	3.960.000.000	
			21.03	Pemeliharaan Rutin/Berkala Tempat Pelelangan Ikan	Luas pusat pendaratan ikan yang terpelihara	12 bln	1.000 m^2	250.000.000	1.000 m^2	320.000.000	1.000 m^2	480.000.000	800 m^2	465.000.000	800 m^2	475.000.000	4.600 m^2	1.990.000.000	
			21.04	Rehabilitasi sedang/berat tempat pelelangan ikan	Jumlah tempat pendaratan ikan yang direhabilitasi	-	3 unit	450.000.000	3 unit	600.000.000	3 unit	735.000.000	3 unit	860.000.000	3 unit	950.000.000	15 unit	3.595.000.000	
			21.09	Pengadaan Prasarana perikanan tangkap	Jumlah sampan yang disalurkan	-	11 unit	180.000.000	20 unit	360.000.000	20 unit	510.000.000	20 unit	665.000.000	20 unit	750.000.000	91 unit	2.465.000.000	
			21.10	Pengadaan Alat Tangkap Ikan	Jumlah alat tangkap ikan yang disalurkan	-	10 unit	391.000.000	15 unit	570.000.000	20 unit	740.000.000	20 unit	790.000.000	20 unit	845.000.000	85 unit	3.336.000.000	
			21.11	Penerapan Inovasi dan Teknologi Penangkapan	Jumlah inovasi dan teknologi penangkapan ikan yang diterapkan	-	32 unit	130.000.000	30 unit	180.000.000	30 unit	280.000.000	25 unit	265.000.000	30 unit	350.000.000	147 unit	1.205.000.000	
			21.12	Pembangunan Tempat Tambat /Tangkahan Sampan Nelayan	Jumlah tempat tambat sampan /tangkahan yang dibangun	-	1 unit	390.000.000	2 unit	500.000.000	2 unit	530.000.000	2 unit	570.000.000	2 unit	610.000.000	9 unit	2.600.000.000	
			21.13	Pengadaan Peralatan Penangkapan Ikan	Jumlah mesin dan cool box yang disalurkan	-	200 unit	300.000.000	200 unit	335.000.000	200 unit	370.000.000	200 unit	395.000.000	200 unit	450.000.000	1.000 unit	1.850.000.000	
			21.14	Pembangunan Docking Sampan Nelayan	Jumlah Docking sampan yang dibangun	-	2 unit	417.000.000	2 unit	450.000.000	2 unit	487.310.000	2 unit	570.000.000	2 unit	634.000.000	10 unit	2.558.310.000	

Tujuan	Sasaran	Indikator Sasaran	Kode	Program / Kegiatan	Indikator Kinerja Program (outcome) dan Kegiatan (output	Data Capaian Awal Tahun Perencanan	Tahun 2020		Tahun 2020		Tahun 2020		Tahun 2020		Tahun 2020		Kondisi Kinerja Pada Akhir Periode Renstra		Lokasi
							Target	Rp.	Target	Rp.	Target	Rp.	Target	Rp.	Target	Rp.	Target	Rp.	
			21.15	Pembangunan Rumah Ikan (Rumpon)	Jumlah rumah ikan (rumpon) yang dibangun	-	1 unit	137.731.000	1 unit	159.039.000	1 unit	189.039.000	1 unit	225.181.500	1 unit	250.392.000	5 unit	961.382.500	
			23	**Program Optimalisasi Pengelolaan dan Pemasaran Produksi Perikanan**	**Jumlah produksi pengolahan hasil perikanan**	**3.461,78 Ton**	**3.496,40 Ton**	**669.547.000**	**3.534,86 Ton**	**812.743.500**	**3.573,74 Ton**	**941.693.500**	**3.616,63 Ton**	**1.025.662.000**	**3.670,88 Ton**	**1.157.012.000**	**17.892,51 Ton**	**4.606.658.000**	
					Jumlah pemasaran hasil perikanan	**98.880,19 Ton**	**100.880,19 Ton**		**102.880,19 Ton**		**104.880,19 Ton**		**106.880,19 Ton**		**108.880,19 Ton**		**524.400,95 Ton**		
			23.03	Pembinaan Pelaku Usaha Pengolahan dan Pemasaran Hasil Perikanan	Jumlah pelaku usaha pengolahan /pemasaran hasil perikanan yang mendapat pembinaan /pelatihan	-	140 org	175.000.000	220 org	245.000.000	240 org	300.000.000	260 org	337.000.000	280 org	375.000.000	1.140 org	1.432.000.000	
			23.04	Promosi Hasil Pengolahan Perikanan	Jumlah kegiatan lomba masak serba ikan yang dilaksanakan /diikuti	-	2 keg	380.000.000	2 keg	400.000.000	2 keg	425.000.000	2 keg	452.000.000	2 keg	497.012.000	10 keg	2.154.012.000	
			23.05	Pengadaan Prasarana dan Sarana Pengolahan dan Pemasaran Hasil Perikanan	Jumlah prasarana dan sarana yang disalurkan	-	12 unit	114.547.000	14 unit	167.743.500	16 unit	216.693.500	16 unit	236.662.000	16 unit	285.000.000	74 unit	1.020.646.000	
			15	***Program Pemberdayaan Ekonomi Masyarakat Pesisir***	**Jumlah anggota kelompok budidaya dan pelaku usaha pengolahan /pemasaran hasil perikanan yang meningkat taraf kehidupannya**		**120 org**	**153.331.500**	**-**	**0**	**-**	**0**	**-**	**0**	**-**	**0**	**120 org**	**153.331.500**	KAB. DELI SERDANG
			15.01	Pembinaan Kelompok Ekonomi Masyarakat Pesisir	Jumlah anggota kelompok budidaya dan pelaku usaha pengolahan /pemasaran hasil perikanan yang mendapat pelatihan	-	120 org	153.331.500	-	0	-	0	-	0	-	0	120 org	153.331.500	

Tujuan	Sasaran	Indikator Sasaran	Kode	Program / Kegiatan	Indikator Kinerja Program (outcome) dan Kegiatan (output	Data Capaian Awal Tahun Perencanan	Tahun 2020		Tahun 2020		Tahun 2020		Tahun 2020		Tahun 2020		Kondisi Kinerja Pada Akhir Periode Renstra		Lokasi
							Target	Rp.	Target	Rp.	Target	Rp.	Target	Rp.	Target	Rp.	Target	Rp.	
			16	**Program Pemberdayaan Masyarakat dalam Pengawasan dan Pengendalian Sumberdaya Kelautan**	**Jumlah masyarakat yang peduli terhadap sumberdaya kelautan semakin meningkat**		**100 org**	**122.665.000**	**-**	**0**	**-**	**0**	**-**	**0**	**-**	**0**	**100 org**	**122.665.000**	KAB. DELI SERDANG
			16.03	Pembentukan, Pembinaan dan Pemberdayaan Kelompok Masyarakat Pengawas (Pokmaswas) Sumberdaya Perikanan dan Kelautan	Jumlah anggota kelompok pokmaswas yang dibina dan diberdayakan	-	100 org	122.665.000	-	0	-	0	-	0	-	0	100 org	122.665.000	
			17	**Program Peningkatan Kesadaran dan Penegakan Hukum dalam Pendayagunaan Sumberdaya Laut**	**Jumlah masyarakat perikanan yang sadar dan meningkat Pengetahuanny a tentang hukum pendayagunaan sumberdaya laut**		**1.150 org**	**327.107.000**	**-**	**0**	**-**	**0**	**-**	**0**	**-**	**0**	**1.150 org**	**327.107.000**	
			17.02	Penyuluhan hukum dalam pendayagunaan sumberdaya Perikanan dan Kelautan	Jumlah masyarakat dan pelaku usaha perikanan yang mendapatkan penyuluhan	-	150 org	157.107.000	-	0	-	0	-	0	-	0	150 org	157.107.000	
			17.03	Peringatan Hari Nusantara	Jumlah peserta yang mengikuti peringatan hari nusantara	-	1.000 org	170.000.000	-	0	-	0	-	0	-	0	1.000 org	170.000.000	
			19	**Program Peningkatan Kegiatan Budaya Kelautan dan Wawasan Maritim kepada Masyarakat**	**Jumlah masyarakat pesisir yang sadar dan peduli akan pelestarian budaya kelautan dan kemaritiman**		**300 org**	**97.110.000**	**-**	**0**	**-**	**0**	**-**	**0**	**-**	**0**	**300 org**	**97.110.000**	

Tujuan	Sasaran	Indikator Sasaran	Kode	Program / Kegiatan	Indikator Kinerja Program (outcome) dan Kegiatan (output	Data Capaian Awal Tahun Perencanan	Tahun 2020		Tahun 2020		Tahun 2020		Tahun 2020		Tahun 2020		Kondisi Kinerja Pada Akhir Periode Renstra		Lokasi
							Target	Rp.	Target	Rp.	Target	Rp.	Target	Rp.	Target	Rp.	Target	Rp.	
			19.03	Pelestarian Tradisi dan Budaya Maritim	Jumlah masyarakat pesisir yang mengikuti kegiatan pelestarian tradisi dan budaya maritim	-	300 org	97.110.000	-	0	-	0	-	0	-	0	300 org	97.110.000	KAB. DELI SERDANG
			22	**Program Pengembangan Sistem Penyuluhan Perikanan**	**Jumlah pelaku usaha perikanan yang memperoleh tambahan wawasan**		**40 org**	**204.442.000**	**-**	**0**	**-**	**0**	**-**	**0**	**-**	**0**	**40 org**	**204.442.000**	
			22.04	Pekan Nasional (PENAS)	Jumlah pelaku usaha perikanan yang mengikuti Pekan Nasional (PENAS)	-	40 org	204.442.000	-	0	-	0	-	0	-	0	40 org	204.442.000	
			25	**Program Pengembangan Masyarakat dalam Pengendalian, Penegakan Hukum dan Pendayagunaan Sumberdaya Perikanan**	**Jumlah masyarakat yang peduli terhadap sumberdaya perikanan semakin meningkat**		**-**	**-**	**270 org**	**372.723.000**	**290 org**	**398.201.500**	**310 org**	**425.958.000**	**330 org**	**453.502.000**	**1.200 org**	**1.650.384.500**	
			25.01	Pembentukan dan Pembinaan Kelompok Masyarakat Pengawas (Pokmaswas) Sumberdaya Perikanan	Jumlah anggota kelompok pokmaswas yang dibina dan diberdayakan	-	-	0	120 org	182.723.000	140 org	208.201.500	160 org	235.958.000	180 org	263.502.000	600 org	890.384.500	
			25.02	Penyuluhan hukum dalam pendayagunaan sumberdaya Perikanan	Jumlah masyarakat dan pelaku usaha perikanan yang mendapatkan penyuluhan	-	-	0	150 org	190.000.000	150 org	190.000.000	150 org	190.000.000	150 org	190.000.000	600 org	760.000.000	KAB. DELI SERDANG
			26	**Program Pengembangan Kapasitas Masyarakat terhadap Budaya Kelautan dan Wawasan**	**Jumlah masyarakat dan pelaku usaha perikanan yang sadar dan peduli akan pelestarian budaya**		**-**	**-**	**1.500 org**	**538.378.000**	**1.500 org**	**570.397.000**	**1.590 org**	**605.308.500**	**1.550 org**	**639.554.500**	**6.1400 org**	**2.353.638.000**	

Tujuan	Sasaran	Indikator Sasaran	Kode	Program / Kegiatan	Indikator Kinerja Program (outcome) dan Kegiatan (output	Data Capaian Awal Tahun Perencanan	Tahun 2020		Tahun 2020		Tahun 2020		Tahun 2020		Tahun 2020		Kondisi Kinerja Pada Akhir Periode Renstra		Lokasi
							Target	Rp.	Target	Rp.	Target	Rp.	Target	Rp.	Target	Rp.	Target	Rp.	
				Maritim	**kelautan dan kemaritiman**														
			26.01	Peringatan Hari Nusantara	Jumlah peserta yang mengikuti peringatan hari nusantara	-	-	0	1.000 org	293.378.000	1.000 org	305.397.000	1050 org	213.000.000	1.050 org	339.554.500	4.100 org	1.151.329.500	
			26.02	Pelestarian Tradisi dan Budaya Maritim	Jumlah masyarakat pesisir yang mengikuti kegiatan pelestarian tradisi dan budaya maritim	-	-	0	500 org	245.000.000	500 org	265.000.000	500 org	218.308.500	500 org	300.000.000	2.000 org	1.028.308.500	
			26.03	Pekan Nasional (PENAS)	Jumlah pelaku usaha perikanan yang mengikuti Pekan Nasional (PENAS)	-	-	0	-	0	-	0	40 org	174.000.000	-	0	40 org	174.000.000	
Mewujudkan tata kelola Perangkat Daerah yang transparan dan akuntabel	Meningkatnya kualitas pelayanan dan kinerja Perangkat Daerah	Indeks Kepuasan Masyarakat (IKM)	**01.**	***Program Pelayanan Administrasi Perkantoran***	**Persentase pemenuhan kebutuhan layanan administrasi perkantoran**		**100%**	**1.426.367.500**	**100%**	**1.459.140.500**	**100%**	**1.531.920.000**	**100%**	**1.611.533.000**	**100%**	**1.688.465.500**	**100%**	**7.717.426.500**	KAB. DELI SERDANG
			01.01	Penyediaan jasa surat menyurat	Jumlah materai yang tersedia	12 bln	160 buah	850.000	160 buah	850.000	160 buah	850.000	160 buah	850.000	160 buah	850.000	800 buah	4.250.000	
			01.02	Penyediaan jasa komunikasi, sumber daya air dan listrik	Jumlah jasa telepon, internet dan air	12 bln	2 jenis	17.100.000	2 jenis	19.000.000	2 jenis	21.000.000	2 jenis	23.000.000	2 jenis	25.000.000	10 jenis	105.100.000	
			01.07	Penyediaan Jasa Administrasi Keuangan	Jumlah petugas pengelolaan keuangan	12 bln	156 OB	294.000.000	156 OB	96.290.500	168 OB	300.000.000	168 OB	310.000.000	168 OB	320.000.000	816 OB	1.520.290.500	
			01.08	Penyediaan jasa kebersihan kantor	Jumlah petugas kebersihan dan keamanan kantor	12 bln	91 OB	254.000.000	104 OB	260.000.000	91 OB	275.000.000	91 OB	284.000.000	91 OB	290.000.000	468 OB	1.363.000.000	
			01.09	Penyediaan jasa perbaikan peralatan kerja	Jumlah peralatan kerja yang mendapat jasa perbaikan	30 unit	42 unit	34.000.000	43 unit	36.000.000	45 unit	38.000.000	45 unit	40.000.000	45 unit	42.000.000	220 unit	190.000.000	KAB. DELI SERDANG
			01.10	Penyediaan alat tulis kantor	Jumlah Alat Tulis Kantor yang dibutuhkan	33 jenis	30 jenis	24.000.000	32 jenis	26.000.000	34 jenis	28.000.000	36 jenis	34.000.000	36 jenis	29.000.000	168 jenis	141.000.000	
			01.11	Penyediaan barang cetakan dan penggandaan	Jumlah belanja cetak dan penggandaan keperluan kantor	12 bln	7 jenis	24.000.000	8 jenis	22.000.000	8 jenis	24.000.000	9 jenis	26.000.000	9 jenis	30.000.000	41 jenis	126.000.000	

Tujuan	Sasaran	Indikator Sasaran	Kode	Program / Kegiatan	Indikator Kinerja Program (outcome) dan Kegiatan (output	Data Capaian Awal Tahun Perencanan	Tahun 2020		Tahun 2020		Tahun 2020		Tahun 2020		Tahun 2020		Kondisi Kinerja Pada Akhir Periode Renstra		Lokasi
							Target	Rp.	Target	Rp.	Target	Rp.	Target	Rp.	Target	Rp.	Target	Rp.	
			01.12	Penyediaan komponen instalasi listrik / penerangan bangunan kantor	Jumlah komponen instalasi listrik /penerangan bangunan kantor yang dibutuhkan	12 bln	5 jenis	49.000.000	6 jenis	35.000.000	7 jenis	36.000.000	8 jenis	38.000.000	9 jenis	40.000.000	35 jenis	198.000.000	
			01.15	Penyediaan bahan bacaan dan peraturan perundang-undangan	Jumlah bahan bacaan dan peraturan perundang-undangan	4.080 expl	4.080 expl	21.000.000	4.080 expl	18.000.000	4.080 expl	19.000.000	4.080 expl	20.000.000	4.080 expl	21.000.000	20.400 expl	99.000.000	
			01.17	Penyediaan makanan dan minuman	Jumlah makanan dan minuman	12 bln	8.400 Org/kali	59.000.000	8.640 Org/kali	58.000.000	9.120 Org/kali	60.000.000	9.600 Org/kali	63.000.000	10.080 Org/kali	65.000.000	36.840 Org/kali	305.000.000	
			01.18	Rapat-rapat koordinasi dan konsultasi ke luar dan dalam daerah	Jumlah perjalanan dinas dalam dan luar daerah yang dilaksanakan	469 OH	368 OH	454.000.000	500 OH	460.000.000	540 OH	465.000.000	580 OH	470.000.000	620 OH	490.615.500	2.608 OH	2.339.615.500	
			01.19	Penyediaan jasa administrasi kantor	Jumlah software yang dibutuhkan	1 paket	2 aplikasi	24.000.000	2 aplikasi	30.000.000	2 aplikasi	40.000.000	3 aplikasi	57.683.000	3 aplikasi	60.000.000	12 aplikasi	211.683.000	
			01.22	Penyediaan Peralatan dan perlengkapan kerja	Jumlah peralatan dan perlengkapan kerja yang dibutuhkan	13 unit	1 unit	19.417.500	3 unit	38.000.000	4 unit	50.070.000	4 unit	60.000.000	4 unit	65.000.000	16 unit	232.487.500	
			01.23	Penyediaan jasa publikasi perkantoran	Jumlah pameran yang dilaksanakan	2 pameran	5 pameran	152.000.000	5 pameran	160.000.000	5 pameran	175.000.000	5 pameran	185.000.000	5 pameran	210.000.000	25 pameran	882.000.000	KAB. DELI SERDANG
			02.	**Program Peningkatan Sarana dan Prasarana Aparatur**	**Persentase sarana dan prasarana aparatur berkondisi baik**		**100%**	**896.027.500**	**100%**	**916.614.500**	**100%**	**962.334.000**	**100%**	**1.012.346.000**	**100%**	**1.060.674.000**	**100%**	**4.847.996.000**	
			02.03	Pembangunan gedung kantor	Jumlah gedung kantor yang dibangun	1 unit	1 unit	130.000.000	-	-	1 unit	160.000.000	-	-	1 unit	200.000.000	3 unit	490.000.000	
			02.05	Pengadaan Kenderaan Dinas / Operasional	Jumlah kendaraan dinas /operasional yang dibutuhkan	-	1 unit	233.477.500	1 unit	250.000.000	2 unit	120.000.000	1 unit	270.000.000	-	-	5 unit	873.477.500	
			02.09	Pengadaan Peralatan Gedung/Kantor	Jumlah peralatan gedung /kantor yang dibutuhkan	21 unit	5 unit	30.000.000	7 unit	50.000.000	8 unit	50.000.000	9 unit	65.000.000	11 unit	75.000.000	40 unit	270.000.000	
			02.10	Pengadaan Mebeleur	Jumlah meubelair kantor yang dibutuhkan	131 Bh	1 jenis	60.000.000	6 jenis	72.000.000	8 jenis	75.000.000	10 jenis	90.000.000	10 jenis	97.674.000	35 jenis	394.674.000	KAB. DELI SERDANG

Tujuan	Sasaran	Indikator Sasaran	Kode	Program / Kegiatan	Indikator Kinerja Program (outcome) dan Kegiatan (output	Data Capaian Awal Tahun Perencanan	Tahun 2020		Tahun 2020		Tahun 2020		Tahun 2020		Tahun 2020		Kondisi Kinerja Pada Akhir Periode Renstra		Lokasi
							Target	Rp.	Target	Rp.	Target	Rp.	Target	Rp.	Target	Rp.	Target	Rp.	
			02.20	Pemeliharaan rutin/ berkala rumah jabatan	Luas pemeliharaan rumah jabatan	-	200 m^2	26.600.000	200 m^2	28.000.000	200 m^2	28.000.000	200 m^2	30.000.000	-	-	800 m^2	112.600.000	
			02.22	Pemeliharaan Rutin/Berkala Gedung Kantor	Luas gedung dan halaman kantor yang terpelihara	1.740 m2	3.650 m^2	66.450.000	3.650 m^2	75.000.000	3.650 m^2	90.000.000	3.650 m^2	110.000.000	3.650 m^2	125.000.000	14.600 m^2	466.450.000	
			02.24	Pemeliharaan Rutin/Berkala Kendaraan Dinas / Operasional	Jumlah kendaraan dinas / operasional	12 bln	7 Unit	150.000.000	7 Unit	180.000.000	8 Unit	200.000.000	8 Unit	220.000.000	9 Unit	248.000.000	39 unit	998.000.000	
			02.26	Pemeliharaan rutin/ berkala perlengkapan gedung kantor	Jumlah peralatatan /perlengkapan kantor yang dipelihara	14 unit	37 unit	26.000.000	39 unit	27.000.000	41 unit	28.000.000	-	-	43 unit	29.000.000	160 unit	110.000.000	
			02.29	Pemeliharaan Berkala / Rutin Mebeleur	Jumlah Mebeleur yang mendapat pemeliharaan	-	10 unit	3.500.000	10 unit	4.000.000	10 unit	4.500.000	14 unit	6.000.000	18 unit	8.000.000	62 unit	26.000.000	
			02.40	Rehabilitasi sedang/ berat rumah jabatan	Jumlah rumah jabatan yang direhab	-	-	-	1 unit	158.614.500	-	-	-	-	1 unit	200.000.000	2 unit	358.614.500	
			02.42	Rehabilitasi Sedang/Berat Gedung Kantor	Jumlah bangunan gedung kantor yang direhab	2 unit	1 unit	110.000.000	-	-	1 unit	132.834.000	1 unit	145.346.000	-	-	3 unit	388.180.000	
			02.46	Rehabilitasi /Renovasi Taman	Luas Taman yang direhab /direnovasi	-	500 m^2	60.000.000	600 m^2	72.000.000	600 m^2	74.000.000	600 m^2	76.000.000	600 m^2	78.000.000	2.900 m^2	360.000.000	
			03.	**Program Peningkatan Disiplin Aparatur**	**Persentase tingkat disiplin aparatur**		**100%**	**53.155.000**	**100%**	**54.376.000**	**100%**	**57.088.500**	**100%**	**60.055.000**	**100%**	**62.922.000**	**100%**	**287.596.500**	
			03.02	Pengadaan Pakaian Dinas beserta Perlengkapanny a	Jumlah pakaian dinas yang dibutuhkan	36 stel	70 stel	53.155.000	70 stel	54.376.000	70 stel	57.088.500	70 stel	60.055.000	70 stel	62.922.000	350 stel	287.596.500	KAB. DELI SERDANG
		Nilai LHE AKIP Perangkat Daerah	**06.**	**Program Peningkatan pengemb sistem pelaporan capaian kinerja dan keuangan**	**Persentase Laporan yang terealisasi dengan tepat waktu**		**100%**	**198.378.000**	**100%**	**202.936.000**	**100%**	**213.058.000**	**100%**	**224.130.500**	**100%**	**234.830.500**	**100%**	**1.073.333.000**	
			06.01	Penyusunan laporan capaian kinerja dan ikhtisar realisasi kinerja SKPD	Jumlah dokumen yang dikerjakan dan disusun	8 dok	8 dok	94.000.000	9 dok	96.000.000	9 dok	100.000.000	9 dok	70.000.000	9 dok	114.000.000	44 dok	474.000.000	

Tujuan	Sasaran	Indikator Sasaran	Kode	Program / Kegiatan	Indikator Kinerja Program (outcome) dan Kegiatan (output	Data Capaian Awal Tahun Perencanan	Tahun 2020		Tahun 2020		Tahun 2020		Tahun 2020		Tahun 2020		Kondisi Kinerja Pada Akhir Periode Renstra		Lokasi
							Target	Rp.	Target	Rp.	Target	Rp.	Target	Rp.	Target	Rp.	Target	Rp.	
			06.09	Forum OPD	Jumlah peserta yang mengikuti forum OPD	200 org	-	-	-	-	-	-	200 org	74.130.500	-	-	200 org	74.130.500	
			06.28	Penyusunan Statistik Perikanan	Jumlah dokumen statistik perikanan yang disusun	10 expl	1 dok	104.378.000	1 dok	106.936.000	1 dok	113.058.000	1 dok	80.000.000	1 dok	120.830.500	5 dok	525.202.500	
J U M L A H								**15.903.532.000**		**17.609.288.500**		**19.418.919.500**		**20.994.465.000**		**22.623.071.500**		**96.549.276.500**	

B. Setelah Perubahan

Tabel 17. Rencana Program, Kegiatan dan Pendanaan Setelah Perubahan
Dinas Perikanan Kabupaten Deli Serdang

Tujuan	Indikator Tujuan	Sasaran	Indikator Sasaran	Kode	Program / Kegiatan / Sub Kegiatan	Indikator Kinerja Program (outcome) dan Kegiatan (output)	Data Capaian Awal (2018)	Tahun 2020		Tahun 2021		Tahun 2022		Tahun 2023		Tahun 2024		Kondisi Kinerja Pada Akhir Periode Renstra		Unit Kerja OPD Penanggung Jawab
								Target	Rp.	Target	Rp.	Target	Rp.	Target	Rp.	Target	Rp.	Target	Rp.	
Meningkatkan Kontribusi sektor Perikanan terhadap PDRB	Persentase PDRB sektor perikanan			**-**	**-**	**-**	**-**	**-**	**-**	**1,30%**	**-**	**1,31%**	**-**	**1,32%**	**-**	**1,33%**	**-**	**1,33%**	**-**	
		Meningkatnya Produktivitas Sektor Perikanan	Jumlah Produksi dan Pemasaran Hasil Perikanan	**-**	**-**	**-**	**-**	**-**	**-**	**201.278 Ton**	**-**	**204.666 Ton**	**-**	**246.341 Ton**	**-**	**252.751 Ton**	**-**	**252.751 Ton**	**-**	
				3.25.03	**Program Pengelolaan Perikanan Tangkap**	**Jumlah Produksi Perikanan Tangkap**	**-**	**-**	**-**	**28.166 Ton**	**3.010.600.000**	**28.447 Ton**	**3.816.700.000**	**57.067 Ton**	**3.974.125.000**	**60.100 Ton**	**4.439.225.000**	**60.100 Ton**	**15.240.650.000**	Dinas Perikanan Kab. Deli Serdang
				3.25.03.2.01	*Keg. Pengelolaan Penangkapan Ikan di Wilayah Sungai, Danau, Waduk, Rawa, dan Genangan Air Lainnya yang Dapat Diusahakan dalam 1 (Satu) Daerah Kabupaten/ Kota*	*Persentase dukungan sarana dan prasarana dalam pengelolaan penangkapan ikan*	*-*	*-*	*-*	*100%*	*1.990.250.000*	*100%*	*2.650.500.000*	*100%*	*3.708.000.000*	*100%*	*4.152.700.000*	*100%*	*12.501.450.000*	

Tujuan	Indikator Tujuan	Sasaran	Indikator Sasaran	Kode	Program / Kegiatan / Sub Kegiatan	Indikator Kinerja Program (outcome) dan Kegiatan (output)	Data Capaian Awal (2018)	Tahun 2020		Tahun 2021		Tahun 2022		Tahun 2023		Tahun 2024		Kondisi Kinerja Pada Akhir Periode Renstra		Unit Kerja OPD Penanggung Jawab
								Target	Rp.	Target	Rp.	Target	Rp.	Target	Rp.	Target	Rp.	Target	Rp.	
				3.25.03.2.01.01	Sub Keg. Penyediaan Data dan Informasi Sumber Daya Ikan	Jumlah Data dan Informasi Sumber Daya Ikan di Perairan Darat dalam Satu Kabupaten/Kota yang Tersedia	-	-	-	-	-	-	-	1 dokumen	15.500.000	1 dokumen	17.000.000	2 dokumen	32.500.000	
				3.25.03.2.01.02	Sub. Keg. Penyediaan Prasarana Usaha Perikanan Tangkap	Jumlah Prasarana Usaha Perikanan Tangkap yang Tersedia	-	-	-	-	-	-	-	3 unit	780.000.000	4 unit	1.000.000.000	7 unit	1.780.000.000	
				3.25.03.2.01.03	Penjaminan Ketersediaan Sarana Usaha Perikanan Tangkap	Jumlah Sarana Usaha Perikanan Tangkap yang Terjamin dan Tersedia	-	-	-	1.354 unit	1.990.250.000	1.456 unit	2.650.500.000	1.566 unit	2.912.500.000	1.684 unit	3.135.700.000	7.306 unit	10.688.950.000	
				3.25.03.2.02	*Keg. Pemberdayaan Nelayan Kecil dalam Daerah Kabupaten/Kota*	*Persentase nelayan yang terampil dan berwawasan*	-	-	-	*100%*	*170.250.000*	*100%*	*240.500.000*	*100%*	*266.125.000*	*100%*	*286.525.000*	*100%*	*963.400.000*	
				3.25.03.2.02.01	Sub. Keg. Pengembangan Kapasitas Nelayan Kecil	Jumlah Nelayan Kecil yang Meningkat Kapasitasnya	-	-	-	200 orang	170.250.000	220 orang	240.500.000	240 orang	250.125.000	260 orang	270.525.000	1.100 orang	931.400.000	
				3.25.03.2.02.02	Sub. Keg. Pelaksanaan Fasilitasi Pembentukan dan Pengembangan Kelembagaan Nelayan Kecil	Jumlah Kelompok Nelayan Kecil yang Difasilitasi Pembentukan dan Pengembangan Kelembagaannya	-	-	-	-	-	-	-	8 kelompok	16.000.000	8 kelompok	16.000.000	16 kelompok	32.000.000	
				3.25.03.2.03	*Keg. Pengelolaan dan Penyelenggaraan Tempat Pelelangan Ikan (TPI)*	*Persentase ketersediaan sarana dan prasarana pendukung pengelolaan dan penyelenggaraan TPI*	-	-	-	*100%*	*850.100.000*	*100%*	*925.700.000*	-	-	-	-	*100%*	*1.775.800.000*	
				3.25.03.2.03.01	Sub Keg. Penetapan Prosedur Pengelolaan dan Penyelenggaraan Tempat Pelelangan Ikan (TPI)	Jumlah SOP Pengelolaan dan Penyelenggaraan Tempat Pelelangan Ikan (TPI)	-	-	-	3 unit	850.100.000	3 unit	925.700.000	-	-	-	-	8 unit	1.775.800.000	
				3.25.04	**Program Pengelolaan Perikanan Budidaya**	**Jumlah Produksi Perikanan Budidaya**	**-**	**-**	**-**	**66.697 Ton**	**5.130.700.000**	**67.765 Ton**	**6.601.500.000**	**78.777 Ton**	**3.891.000.000**	**80.100 Ton**	**4.568.000.000**	**80.100 Ton**	**20.191.200.000**	Dinas Perikanan Kab. Deli Serdang

Tujuan	Indikator Tujuan	Sasaran	Indikator Sasaran	Kode	Program / Kegiatan / Sub Kegiatan	Indikator Kinerja Program (outcome) dan Kegiatan (output)	Data Capaian Awal (2018)	Tahun 2020		Tahun 2021		Tahun 2022		Tahun 2023		Tahun 2024		Kondisi Kinerja Pada Akhir Periode Renstra		Unit Kerja OPD Penanggung Jawab
								Target	Rp.	Target	Rp.	Target	Rp.	Target	Rp.	Target	Rp.	Target	Rp.	
				3.25.04.2.02	*Keg. Pemberdayaan Pembudi Daya Ikan Kecil*	*Persentase kelompok pembudidaya ikan yang terampil dan berwawasan*	-	-	-	*100%*	*285.700.000*	*100%*	*310.000.000*	*100%*	*515.000.000*	*100%*	*575.000.000*	*100%*	*1.685.700.000*	
				3.25.04.2.02.01	Sub. Keg. Pengembangan Kapasitas Pembudi Daya Ikan Kecil	Jumlah Kelompok Pembudi Daya Ikan Kecil yang Mengikuti Pengembangan Kapasitas	-	-	-	-	-	-	-	12 kelompok	160.000.000	16 kelompok	190.000.000	28 kelompok	350.000.000	
				3.25.04.2.02.02	Sub Keg. Pelaksanaan Fasilitasi Pembentukan dan Pengembangan Kelembagaan Pembudi Daya Ikan Kecil	Jumlah Kelompok Pembudi Daya Ikan Kecil yang Mengikuti Pembentukan dan Pengembangan Kelembagaan	-	-	-	-	-	-	-	12 kelompok	110.000.000	16 kelompok	125.000.000	28 kelompok	235.000.000	
				3.25.04.2.02.04	Sub Keg. Pemberian Pendampingan, Kemudahanan Akses Ilmu Pengetahuan, Teknologi dan Informasi, serta Penyelenggaraan Pendidikan dan Pelatihan	Jumlah Kelompok Usaha yang Memperoleh Pendampingan, Kemudahanan Akses Ilmu Pengetahuan, Teknologi dan Informasi, Serta Penyelenggaraan Pendidikan dan Pelatihan	-	-	-	240 orang	285.700.000	260 orang	310.000.000	10 kelompok	245.000.000	12 kelompok	260.000.000	22 kelompok	1.100.700.000	
				3.25.04.2.04	*Keg. Pengelolaan Pembudidayaan Ikan*	*Persentase dukungan sarana dan prasarana dalam pengelolaan pembudidayaan ikan*	-	-	-	*100%*	*4.845.000.000*	*100%*	*6.291.500.000*	*100%*	*3.376.000.000*	*100%*	*3.993.000.000*	*100%*	*18.505.500.000*	
				3.25.04.2.04.01	Sub Keg. Penyediaan Data dan Informasi Pembudidayaan Ikan dalam 1 (Satu) Daerah Kabupaten/Kota	Jumlah Data dan Informasi Pembudidayaan Ikan dalam 1 (Satu) Daerah Kabupaten/ Kota	-	-	-	-	-	-	-	1 dokumen	36.000.000	1 dokumen	38.000.000	2 dokumen	74.000.000	
				3.25.04.2.04.02	Sub Keg. Penyediaan Prasarana Pembudidayaan Ikan dalam 1 (Satu) Daerah Kabupaten/Kota	Jumlah Prasarana Pembudidayaan Ikan dalam 1 (Satu) Daerah Kabupaten/ Kota	-	-	-	6 unit	2.420.000.000	10 unit	2.915.000.000	12 unit	1.600.000.000	15 unit	2.000.000.000	48 unit	8.935.000.000	

Tujuan	Indikator Tujuan	Sasaran	Indikator Sasaran	Kode	Program / Kegiatan / Sub Kegiatan	Indikator Kinerja Program (outcome) dan Kegiatan (output)	Data Capaian Awal (2018)	Tahun 2020		Tahun 2021		Tahun 2022		Tahun 2023		Tahun 2024		Kondisi Kinerja Pada Akhir Periode Renstra		Unit Kerja OPD Penanggung Jawab
								Target	Rp.	Target	Rp.	Target	Rp.	Target	Rp.	Target	Rp.	Target	Rp.	
				3.25.04.2.04.03	Sub Keg. Penjaminan Ketersediaan Sarana Pembudidayaan Ikan dalam 1 (Satu) Daerah Kabupaten/Kota	Jumlah Sarana Pembudidayaan Ikan dalam 1 (Satu) Daerah Kabupaten/ Kota	-	-	-	58 unit	2.425.000.000	70 unit	3.150.000.000	13 unit	1.600.000.000	15 unit	1.800.000.000	204 unit	8.975.000.000	
				3.25.04.2.04.04	Sub Keg. Pengelolaan Kesehatan Ikan dan Lingkungan Budidaya dalam 1 (Satu) Daerah Kabupaten/Kota	Jumlah Hasil Ikan dan Lingkungan Budidaya dalam 1 (Satu) Daerah Kabupaten/ Kota yang Teruji Melalui Pengelolaan Kesehatan Ikan	-	-	-	-	-	2 paket	226.500.000	4 dokumen	20.000.000	4 dokumen	25.000.000	2 paket; 8 dokumen	271.500.000	
				3.25.04.2.04.05	Sub Keg. Pembinaan dan Pemantauan Pembudidayaan Ikan di Darat	Jumlah Pembudidaya yang Memperoleh Pembinaan dan Pemantauan Pembudidayaan Ikan di Darat	-	-	-	-	-	-	-	240 orang	120.000.000	260 orang	130.000.000	500 orang	250.000.000	
				3.25.05	**Program Pengawasan Sumber Daya Kelautan Dan Perikanan**	**Persentase stakeholder perikanan yang berwawasan dan sadar hukum**	**-**	**-**	**-**	**100%**	**36.200.000**	**100%**	**38.950.000**	**100%**	**70.000.000**	**100%**	**76.000.000**	**100%**	**221.150.000**	Dinas Perikanan Kab. Deli Serdang
				3.25.05.2.01	*Keg. Pengawasan Sumber Daya Perikanan di Wilayah Sungai, Danau, Waduk, Rawa, dan Genangan Air Lainnya yang Dapat Diusahakan Dalam Kabupaten/Kota*	*Persentase anggota pokmaswas dan pelaku usaha perikanan yang terlatih dan sadar hukum*	-	-	-	*100%*	*36.200.000*	*100%*	*38.950.000*	*100%*	*70.000.000*	*100%*	*76.000.000*	*100%*	*221.150.000*	
				3.25.05.2.01.01	Sub Keg. Pengawasan Usaha Perikanan Tangkap di Wilayah Sungai, Danau, Waduk, Rawa, dan Genangan Air Lainnya yang Dapat Diusahakan dalam Kabupaten/Kota	Jumlah Dokumen Hasil Pengawasan Sumber Daya Perikanan Tangkap di Wilayah Sungai, Danau, Waduk, Rawa, dan Genangan Air Lainnya yang Dapat Diusahakan dalam Kabupaten/Kota		-	-	150 Orang	36.200.000	160 Orang	38.950.000	1 Dokumen	70.000.000	1 Dokumen	76.000.000	2 Dokumen	221.150.000	

Tujuan	Indikator Tujuan	Sasaran	Indikator Sasaran	Kode	Program / Kegiatan / Sub Kegiatan	Indikator Kinerja Program (outcome) dan Kegiatan (output)	Data Capaian Awal (2018)	Tahun 2020		Tahun 2021		Tahun 2022		Tahun 2023		Tahun 2024		Kondisi Kinerja Pada Akhir Periode Renstra		Unit Kerja OPD Penanggung Jawab
								Target	Rp.	Target	Rp.	Target	Rp.	Target	Rp.	Target	Rp.	Target	Rp.	
				3.25.06	**Program Pengolahan Dan Pemasaran Hasil Perikanan**	**Jumlah Produksi Pengolahan dan Pemasaran Hasil Perikanan**		**-**	**-**	**106.415 Ton**	**1.081.600.000**	**108.454 Ton**	**1.408.900.000**	**110.497 Ton**	**1.592.000.000**	**112.551 Ton**	**1.855.000.000**	**112.551 Ton**	**5.937.500.000**	Dinas Perikanan Kab. Deli Serdang
				3.25.06.2.01	*Keg. Penerbitan Tanda Daftar Usaha Pengolahan Hasil Perikanan bagi Usaha Skala Mikro dan Kecil*	*Persentase ketersediaan data pelaku usaha pengolahan dan pemasaran hasil perikanan*	-	-	-	*100%*	*40.100.000*	*100%*	*43.200.000*	*100%*	*32.000.000*	*100%*	*35.000.000*	*100%*	*150.300.000*	
				3.25.06.2.01.01	Sub Keg. Penyediaan Data dan Informasi Usaha Pemasaran dan Pengolahan Hasil Perikanan dalam 1 (Satu) Daerah Kabupaten/Kota	Jumlah Data dan Informasi Usaha Pemasaran dan Pengolahan Hasil Perikanan berdasarkan Skala Usaha dan Risiko	-	-	-	1 Dokumen	40.100.000	1 Dokumen	43.200.000	1 Dokumen	32.000.000	1 Dokumen	35.000.000	5 Dokumen	*150.300.000*	
				3.25.06.2.02	*Keg. Pembinaan Mutu dan Keamanan Hasil Perikanan bagi Usaha Pengolahan dan Pemasaran Skala Mikro dan Kecil*	*Persentase pelaksanaan kegiatan peningkatan mutu dan kemanan hasil perikanan*		-	-	*100%*	*470.500.000*	*100%*	*710.200.000*	*100%*	*110.000.000*	*100%*	*120.000.000*	*100%*	*1.410.700.000*	
				3.25.06.2.02.01	Sub Keg. Pelaksanaan Bimbingan dan Penerapan Persyaratan atau Standar pada Usaha Pengolahan dan Pemasaran Skala Mikro dan Kecil	Jumlah Unit Usaha Pengolahan dan Pemasaran Hasil Perikanan yang Mendapatkan Pembinaan Terhadap Penerapan Persyaratan Perizinan Berusaha pada Usaha Pengolahan dan Pemasaran Hasil Perikanan Sesuai Skala Usaha dan Risiko	-	-	-	3 Kegiatan	470.500.000	6 Kegiatan	710.200.000	7 Unit Usaha	110.000.000	8 Unit Usaha	120.000.000	12 Keg; 15 Unit Usaha	1.410.700.000	
				3.25.06.2.03	*Keg. Penyediaan dan Penyaluran Bahan Baku Industri Pengolahan Ikan dalam 1 (Satu) Daerah Kabupaten/ Kota*	*Persentase sarana dan prasarana yang dibutuhkan*	-	-	-	*100%*	*571.000.000*	*100%*	*655.500.000*	*100%*	*1.450.000.000*	*100%*	*1.700.000.000*	*100%*	*4.376.500.000*	

Tujuan	Indikator Tujuan	Sasaran	Indikator Sasaran	Kode	Program / Kegiatan / Sub Kegiatan	Indikator Kinerja Program (outcome) dan Kegiatan (output)	Data Capaian Awal (2018)	Tahun 2020		Tahun 2021		Tahun 2022		Tahun 2023		Tahun 2024		Kondisi Kinerja Pada Akhir Periode Renstra		Unit Kerja OPD Penanggung Jawab
								Target	Rp.	Target	Rp.	Target	Rp.	Target	Rp.	Target	Rp.	Target	Rp.	
				3.25.06.2.03.01	Sub Keg. Peningkatan Ketersediaan Ikan untuk Konsumsi dan Usaha Pengolahan dalam 1 (Satu) Daerah Kabupaten/Kota	Jumlah Peningkatan Ketersediaan Ikan untuk Konsumsi dan Usaha Pengolahan Dalam 1 (Satu) Daerah Kabupaten/ Kota	-	-	-	200 orang	170.500.000	220 orang	185.500.000	3.617 Ton	750.000.000	3.671 Ton	800.000.000	600 orang; 7.288 Ton	1.906.000.000	
				3.25.06.2.03.02	Sub Keg. Pemberian Fasilitas bagi Pelaku Usaha Perikanan Skala Mikro dan Kecil dalam 1 (Satu) Daerah Kabupaten/Kota	Jumlah Pelaku Usaha Perikanan Skala Mikro dan Kecil dalam 1 (Satu) Daerah Kabupaten/ Kota yang Terfasilitasi	-	-	-	25 Paket	400.500.000	30 Paket	470.000.000	20 Pelaku Usaha	700.000.000	25 Pelaku Usaha	900.000.000	75 paket; 45 Pelaku Usaha	2.470.500.000	
Mewujudkan tata kelola Perangkat Daerah yang transparan dan akuntabel	Indeks Kepuasan Masyarakat (IKM)	Meningkatnya kualitas pelayanan dan kinerja Perangkat Daerah	Indeks Kepuasan Masyarakat (IKM)	**x.xx.01**	**Program Penunjang Urusan Pemerintah Daerah Kabupaten / Kota**	**Nilai LHE AKIP**	**-**	**-**	**-**	**73 Nilai**	**5.256.000.000**	**76 Nilai**	**5.721.000.000**	**79 Nilai**	**7.366.000.000**	**82 Nilai**	**7.934.000.000**	**82 Nilai**	**26.277.000.000**	Dinas Perikanan Kab. Deli Serdang
						Indeks Kepuasan Masyarakat (IKM)	-	**-**		**76 Nilai**		**78 Nilai**		**80 Nilai**		**82 Nilai**		**82 Nilai**		
				x.xx.01.2.01	*Keg. Perencanaan, Penganggaran, dan Evaluasi Kinerja Perangkat Daerah*	*Persentase tertib pelaporan capaian kinerja, rencana kerja dan penganggaran*	-	-	-	*100%*	*93.500.000*	*100%*	*100.000.000*	*100%*	*117.500.000*	*100%*	*127.500.000*	*100%*	*438.500.000*	
				x.xx.01.2.01.01	Sub Keg. Penyusunan Dokumen Perencanaan Perangkat Daerah	Jumlah Dokumen Perencanaan Perangkat Daerah	-	-	-	-	-	-	-	2 dokumen	45.000.000	2 dokumen	48.500.000	4 dokumen	93.500.000	
				x.xx.01.2.01.02	Sub Keg. Koordinasi dan Penyusunan Dokumen RKASKPD	Jumlah Dokumen RKA-SKPD dan Laporan Hasil Koordinasi Penyusunan Dokumen RKA-SKPD	-	-	-	-	-	-	-	1 dokumen	18.500.000	1 dokumen	20.000.000	2 dokumen	38.500.000	
				x.xx.01.2.01.03	Sub Keg. Koordinasi dan Penyusunan Dokumen Perubahan RKA-SKPD	Jumlah Dokumen Perubahan RKA-SKPD dan Laporan Hasil Koordinasi Penyusunan Dokumen Perubahan RKA-SKPD	-	-	-	-	-	-	-	1 dokumen	14.000.000	1 dokumen	15.500.000	2 dokumen	29.500.000	
				x.xx.01.2.01.04	Sub Keg. Koordinasi dan Penyusunan DPA-SKPD	Jumlah Dokumen DPA-SKPD dan Laporan Hasil Koordinasi Penyusunan Dokumen DPA-SKPD	-	-	-	-	-	-	-	1 dokumen	13.000.000	1 dokumen	14.000.000	2 dokumen	27.000.000	

Tujuan	Indikator Tujuan	Sasaran	Indikator Sasaran	Kode	Program / Kegiatan / Sub Kegiatan	Indikator Kinerja Program (outcome) dan Kegiatan (output)	Data Capaian Awal (2018)	Tahun 2020		Tahun 2021		Tahun 2022		Tahun 2023		Tahun 2024		Kondisi Kinerja Pada Akhir Periode Renstra		Unit Kerja OPD Penanggung Jawab
								Target	Rp.	Target	Rp.	Target	Rp.	Target	Rp.	Target	Rp.	Target	Rp.	
				x.xx.01.2.01.05	Sub Keg. Koordinasi dan Penyusunan Perubahan DPASKPD	Jumlah Dokumen Perubahan DPA-SKPD dan Laporan Hasil Koordinasi Penyusunan Dokumen Perubahan DPA-SKPD	-	-	-	-	-	-	-	1 dokumen	13.000.000	1 dokumen	14.000.000	2 dokumen	27.000.000	
				x.xx.01.2.01.06	Sub Keg. Koordinasi dan Penyusunan Laporan Capaian Kinerja dan Ikhtisar Realisasi Kinerja SKPD	Jumlah Laporan Capaian Kinerja dan Ikhtisar Realisasi Kinerja SKPD dan Laporan Hasil Koordinasi Penyusunan Laporan Capaian Kinerja dan Ikhtisar Realisasi Kinerja SKPD	-	-	-	8 dokumen	93.500.000	8 dokumen	100.000.000	1 laporan	14.000.000	1 laporan	15.500.000	24 dokumen; 2 laporan	223.000.000	
				x.xx.01.2.02	*Keg. Administrasi Keuangan Perangkat Daerah*	*Persentase tertib administrasi dan pelaporan keuangan*	-	-	-	*100%*	*3.725.500.000*	*100%*	*4.050.000.000*	*100%*	*4.383.000.000*	*100%*	*4.704.000.000*	*100%*	*16.862.500.000*	
				x.xx.01.2.02.01	Sub Keg. Penyediaan Gaji dan Tunjangan ASN	Jumlah Orang yang Menerima Gaji dan Tunjangan ASN	-	-	-	11 jenis	3.500.000.000	11 jenis	3.800.000.000	30 OB	4.100.000.000	33 OB	4.400.000.000	11 jenis; 63 OB	15.800.000.000	
				x.xx.01.2.02.02	Sub Keg. Penyediaan Administrasi Pelaksanaan Tugas ASN	Jumlah Dokumen Hasil Penyediaan Administrasi Pelaksanaan Tugas ASN	-	-	-	109 OB	225.500.000	118 OB	250.000.000	12 dokumen	270.000.000	12 dokumen	290.000.000	327 OB; 24 dokumen	1.035.500.000	
				x.xx.01.2.02.05	Sub Keg. Koordinasi dan Penyusunan Laporan Keuangan Akhir Tahun SKPD	Jumlah Laporan Keuangan Akhir Tahun SKPD dan Laporan Hasil Koordinasi Penyusunan Laporan Keuangan Akhir Tahun SKPD	-	-	-	-	-	-	-	1 laporan	13.000.000	1 laporan	14.000.000	2 laporan	27.000.000	
				x.xx.01.2.03	*Keg. Administrasi Barang Milik Daerah pada Perangkat Daerah*	*Persentase Tertib Penataan dan Pengelolaan BMD/Aset*	-	-	-	*100%*	-	*100%*	-	*100%*	*11.000.000*	*100%*	*12.000.000*	*100%*	*23.000.000*	
				x.xx.01.2.03.06	Penatausahaan Barang Milik Daerah pada SKPD	Jumlah Laporan Penatausahaan Barang Milik Daerah pada SKPD	-	-	-	-	-	-	-	1 laporan	11.000.000	1 laporan	12.000.000	2 laporan	23.000.000	

Tujuan	Indikator Tujuan	Sasaran	Indikator Sasaran	Kode	Program / Kegiatan / Sub Kegiatan	Indikator Kinerja Program (outcome) dan Kegiatan (output)	Data Capaian Awal (2018)	Tahun 2020		Tahun 2021		Tahun 2022		Tahun 2023		Tahun 2024		Kondisi Kinerja Pada Akhir Periode Renstra		Unit Kerja OPD Penanggung Jawab
								Target	Rp.	Target	Rp.	Target	Rp.	Target	Rp.	Target	Rp.	Target	Rp.	
				x.xx.01.2.05	*Keg. Administrasi Kepegawaian Perangkat Daerah*	*Persentase tingkat disiplin aparatur*	-	-	-	*100%*	*45.500.000*	*100%*	*49.500.000*	*100%*	*53.500.000*	*100%*	*57.500.000*	*100%*	*206.000.000*	
				x.xx.01.2.05.02	Sub Keg. Pengadaan Pakaian Dinas beserta Atribut Kelengkapannya	Jumlah Paket Pakaian Dinas beserta Atribut Kelengkapan	-	-	-	70 stel	45.500.000	75 stel	49.500.000	2 paket	53.500.000	2 paket	57.500.000	210 stel; 4 paket	206.000.000	
				x.xx.01.2.06	*Keg. Administrasi Umum Perangkat Daerah*	*Persentase ketersediaan pemenuhan layanan umum kedinasan*	-	-	-	*100%*	*442.500.000*	*100%*	*487.500.000*	*100%*	*616.000.000*	*100%*	*686.000.000*	*100%*	*2.232.000.000*	
				x.xx.01.2.06.01	Sub Keg. Penyediaan Komponen Instalasi Listrik/Penerangan Bangunan Kantor	Jumlah Paket Komponen Instalasi Listrik/Penerangan Bangunan Kantor yang Disediakan	-	-	-	5 jenis	20.000.000	6 jenis	25.000.000	12 paket	30.000.000	12 paket	35.000.000	5 paket	110.000.000	
				x.xx.01.2.06.02	Sub Keg. Penyediaan Peralatan dan Perlengkapan Kantor	Jumlah Paket Peralatan dan Perlengkapan Kantor yang Disediakan	-	-	-	6 jenis	85.000.000	7 jenis	95.000.000	1 paket	10.000.000	1 paket	11.000.000	17 jenis; 2 paket	201.000.000	
				x.xx.01.2.06.04	Sub Keg. Penyediaan Bahan Logistik Kantor	Jumlah Paket Bahan Logistik Kantor yang Disediakan	-	-	-	31 jenis	20.500.000	35 jenis	24.500.000	12 paket	40.000.000	12 paket	45.000.000	93 jenis; 24 paket	130.000.000	
				x.xx.01.2.06.05	Sub Keg. Penyediaan Barang Cetakan dan Penggandaan	Jumlah Paket Barang Cetakan dan Penggandaan yang Disediakan	-	-	-	8 jenis	33.000.000	9 jenis	36.000.000	12 paket	40.000.000	12 paket	45.000.000	24 jenis; 24 paket	154.000.000	
				x.xx.01.2.06.06	Sub Keg. Penyediaan Bahan Bacaan dan Peraturan Perundang-undangan	Jumlah Dokumen Bahan Bacaan dan Peraturan Perundang-Undangan yang Disediakan	-	-	-	2 jenis	25.000.000	3 jenis	27.000.000	4.080 dokumen	29.000.000	4.080 dokumen	31.000.000	7 jenis; 8.160 dokumen	112.000.000	
				x.xx.01.2.06.08	Sub Keg. Fasilitasi Kunjungan Tamu	Jumlah Laporan Fasilitasi Kunjungan Tamu	-	-	-	5 jenis	13.000.000	6 jenis	15.000.000	12 laporan	17.000.000	12 laporan	19.000.000	15 jenis; 24 laporan	64.000.000	
				x.xx.01.2.06.09	Sub Keg. Penyelenggaraan Rapat Koordinasi dan Konsultasi SKPD	Jumlah Laporan Penyelenggaraan Rapat Koordinasi dan Konsultasi SKPD	-	-	-	288 OH	246.000.000	310 OH	265.000.000	220 laporan	450.000.000	235 laporan	500.000.000	823 OH; 455 laporan	1.461.000.000	

Tujuan	Indikator Tujuan	Sasaran	Indikator Sasaran	Kode	Program / Kegiatan / Sub Kegiatan	Indikator Kinerja Program (outcome) dan Kegiatan (output)	Data Capaian Awal (2018)	Tahun 2020		Tahun 2021		Tahun 2022		Tahun 2023		Tahun 2024		Kondisi Kinerja Pada Akhir Periode Renstra		Unit Kerja OPD Penanggung Jawab
								Target	Rp.	Target	Rp.	Target	Rp.	Target	Rp.	Target	Rp.	Target	Rp.	
				x.xx.01.2.07	*Keg. Pengadaan Barang Milik Daerah Penunjang Urusan Pemerintah Daerah*	*Persentase pemenuhan sarana dan prasarana penunjang fungsi kedinasan*	-	-	-	*100%*	*161.000.000*	*100%*	*181.000.000*	*100%*	*1.296.000.000*	*100%*	*1.409.000.000*	*100%*	*3.047.000.000*	
				x.xx.01.2.07.01	Sub Keg. Pengadaan Kendaraan Perorangan Dinas atau Kendaraan Dinas Jabatan	Jumlah Unit Kendaraan Perorangan Dinas atau Kendaraan Dinas Jabatan yang Disediakan	-	-	-	-	-	-	-	1 unit	520.000.000	1 unit	560.000.000	2 unit	1.080.000.000	
				x.xx.01.2.07.05	Sub Keg. Pengadaan Mebel	Jumlah Paket Mebel yang Disediakan	-	-	-	3 jenis	81.000.000	5 jenis	91.000.000	38 unit	205.000.000	40 unit	230.000.000	11 jenis; 78 unit	607.000.000	
				x.xx.01.2.07.06	Sub Keg. Pengadaan Peralatan dan Mesin Lainnya	Jumlah Unit Peralatan dan Mesin Lainnya yang Disediakan	-	-	-	4 jenis	80.000.000	5 jenis	90.000.000	22 unit	211.000.000	24 unit	230.000.000	12 jenis; 46 unit	611.000.000	
				x.xx.01.2.07.09	Sub Keg. Pengadaan Gedung Kantor atau Bangunan Lainnya	Jumlah Unit Gedung Kantor atau Bangunan Lainnya yang Disediakan	-	-	-	-	-	-	-	1 unit	180.000.000	1 unit	195.000.000	2 unit	375.000.000	
				x.xx.01.2.07.10	Sub Keg. Pengadaan Sarana dan Prasarana Gedung Kantor atau Bangunan Lainnya	Jumlah Unit Sarana dan Prasarana Gedung Kantor atau Bangunan Lainnya yang Disediakan	-	-	-	-	-	-	-	4 unit	180.000.000	4 unit	194.000.000	8 unit	374.000.000	
				x.xx.01.2.08	*Keg. Penyediaan Jasa Penunjang Urusan Pemerintahan Daerah*	*Persentase pemenuhan penunjang layanan kedinasan*	-	-	-	*100%*	*346.000.000*	*100%*	*373.000.000*	*100%*	*372.000.000*	*100%*	*378.000.000*	*100%*	*1.469.000.000*	
				x.xx.01.2.08.02	Sub Keg. Penyediaan Jasa Komunikasi, Sumber Daya Air dan Listrik	Jumlah Laporan Penyediaan Jasa Komunikasi, Sumber Daya Air dan Listrik yang Disediakan	-	-	-	2 jenis	21.000.000	2 jenis	23.000.000	12 laporan	17.000.000	12 laporan	18.000.000	6 jenis; 24 laporan	79.000.000	
				x.xx.01.2.08.04	Sub Keg. Penyediaan Jasa Pelayanan Umum Kantor	Jumlah Laporan Penyediaan Jasa Pelayanan Umum Kantor yang Disediakan	-	-	-	27 jenis	325.000.000	35 jenis	350.000.000	12 laporan	355.000.000	12 laporan	360.000.000	85 Jenis; 24 laporan	1.390.000.000	

Tujuan	Indikator Tujuan	Sasaran	Indikator Sasaran	Kode	Program / Kegiatan / Sub Kegiatan	Indikator Kinerja Program (outcome) dan Kegiatan (output)	Data Capaian Awal (2018)	Tahun 2020		Tahun 2021		Tahun 2022		Tahun 2023		Tahun 2024		Kondisi Kinerja Pada Akhir Periode Renstra		Unit Kerja OPD Penanggung Jawab
								Target	Rp.	Target	Rp.	Target	Rp.	Target	Rp.	Target	Rp.	Target	Rp.	
				x.xx.01.2.09	*Keg. Pemeliharaan Barang Milik Daerah Penunjang Urusan Pemerintahan Daerah*	*Persentase sarpras dan bangunan yang terpelihara fungsinya*	-	-	-	*100%*	*442.000.000*	*100%*	*480.000.000*	*100%*	*517.000.000*	*100%*	*560.000.000*	*100%*	*1.999.000.000*	
				x.xx.01.2.09.01	Sub Keg. Penyediaan Jasa Pemeliharaan, Biaya Pemeliharaan, dan Pajak Kendaraan Perorangan Dinas atau Kendaraan Dinas Jabatan	Jumlah Kendaraan Perorangan Dinas atau Kendaraan Dinas Jabatan yang Dipelihara dan dibayarkan Pajaknya	-	-	-	-	-	-	-	14 unit	265.000.000	14 unit	285.000.000	28 unit	550.000.000	
				x.xx.01.2.09.02	Sub Keg. Penyediaan Jasa Pemeliharaan, Biaya Pemeliharaan, Pajak dan Perizinan Kendaraan Dinas Operasional atau Lapangan	Jumlah Kendaraan Dinas Operasional atau Lapangan yang Dipelihara dan dibayarkan Pajak dan Perizinannya	-	-	-	14 unit	225.000.000	14 unit	245.000.000	-	-	-	-	42 unit	470.000.000	
				x.xx.01.2.09.06	Sub Keg. Pemeliharaan Peralatan dan Mesin Lainnya	Jumlah Peralatan dan Mesin Lainnya yang Dipelihara	-	-	-	-	-	-	-	28 unit	22.000.000	30 unit	25.000.000	58 unit	47.000.000	
				x.xx.01.2.09.09	Sub Keg. Pemeliharaan/Rehabilitasi Gedung Kantor dan Bangunan Lainnya	Jumlah Gedung Kantor dan Bangunan Lainnya yang Dipelihara/ Direhabilitasi	-	-	-	4 jenis	180.000.000	4 jenis	195.000.000	3 unit	180.000.000	3 unit	195.000.000	6 unit	750.000.000	
				x.xx.01.2.09.10	Sub Keg. Pemeliharaan/Rehabilitasi Sarana dan Prasarana Gedung Kantor atau Bangunan Lainnya	Jumlah Sarana dan Prasarana Gedung Kantor atau Bangunan Lainnya yang Dipelihara/ Direhabilitasi	-	-	-	58 unit	37.000.000	66 unit	40.000.000	78 unit	50.000.000	85 unit	55.000.000	337 unit	182.000.000	
J U M L A H											**14.515.100.000**		**17.587.050.000**		**16.893.125.000**		**18.872.225.000**		**67.867.500.000**	

BAB VII

KINERJA PENYELENGGARAAN BIDANG URUSAN

Penetapan indikator kinerja Dinas Perikanan Kabupaten Deli Serdang bertujuan untuk memberikan gambaran tentang ukuran keberhasilan pencapaian tujuan dan sasaran Dinas Perikanan Kabupaten Deli Serdang untuk periode 2019 – 2024 sebagai komitmen untuk mendukung pencapaian tujuan dan sasaran RPJMD. Indikator kinerja Dinas Perikanan Kabupaten Deli Serdang pada perubahan renstra untuk periode 2019 – 2024 antara lain :

1. Jumlah Produksi dan Pemasaran Hasil Perikanan;
2. Indeks Kepuasan Masyarakat (IKM);
3. Nilai LHE AKIP Perangkat Daerah.

Adapun target capaian Indikator Kinerja Dinas Kelautan dan Perikanan Kabupaten Deli Serdang untuk periode tahun 2019 – 2024 disajikan pada table berikut ini :

No.	Indikator	Kondisi Kinerja pada Awal Periode RPJMD	Target Capaian Setiap Tahun					Kondisi Kinerja pada Akhir Periode RPJMD
			2020	2021	2022	2023	2024	
1.	Jumlah Produksi dan Pemasaran Hasil Perikanan	194.949,16 Ton	198.039,85 Ton	201.278 Ton	204.666 Ton	246.341 Ton	252.751 Ton	252.751 Ton
2.	Indeks Kepuasan Masyarakat (IKM)	-	74 nilai	76 nilai	78 nilai	80 nilai	82 nilai	82 nilai
3.	Nilai LHE AKIP Perangkat Daerah	-	70 nilai	73 nilai	76 nilai	79 Poin	82 Poin	82 Poin

Tabel 18. Indikator Kinerja Perangkat Daerah yang Mengacu Pada Tujuan dan Sasaran RPJMD

BAB VIII

PENUTUP

Perubahan Rencana Strategis (RENSTRA) Dinas Perikanan Kabupaten Deli Serdang Tahun 2019 – 2024 yang merupakan acuan oprasional dalam rangka pencapaian tujuan dan sasaran yang telah ditetapkan sebagai konsekwensi instansi pemerintah yang akuntabel. Partisipasi seluruh komponen organisasi, instansi terkait dan stakeholder dalam setiap langkah pelaksanaannya sangat menentukan keberhasilan pelaksanan Renstra ini.

Perubahan Renstra ini dapat digunakan sebagai sumber untuk mengevaluasi dan mengukur kinerja pembangunan perikanan serta sebagai tolok ukur. Perencanaan Strategis Dinas Perikanan Kabupaten Deli Serdang merupakan langkah awal untuk melakukan pengukuran kinerja instansi pemerintah, dalam penyusunannya sangat memerlukan integrasi antara keahlian Sumberdaya Manusia dan sumberdaya Perikanan agar mampu memenuhi keinginan stakeholder dan sekaligus dapat menjawab tantangan, tuntutan perkembangan strategis Daerah, Regional, Nasional dan Global.

Penyusunan Perubahan Rencana Strategis Dinas Perikanan Kabupaten Deli Serdang diakui masih jauh dari kesempurnaan, namun diharapkan dapat bermanfaat. Untuk itu, diharapkan masukan dan saran dari pembaca dan pengguna dokumen ini, sehingga mendapatkan kesempurnaan dalam penyajian buku ini.

BERITA ACARA
HASIL REVIU RENSTRA
DINAS KELAUTAN DAN PERIKANAN KABUPATEN DELI SERDANG
TAHUN 2020
Nomor : 523.1/0993/IX/DKP-DS

Pada hari ini Senin, Tanggal Delapan Bulan September Tahun 2020, kami Tim Reviu Renstra Dinas Kelautan dan Perikanan Kabupaten Deli Serdang Tahun 2020 (nama terlampir), telah melaksanakan Reviu Rencana Strategis (Renstra) Dinas Kelautan dan Perikanan Kabupaten Deli Serdang Tahun 2019-2024, dimana berita acara ini merupakan bagian yang tidak dapat dipisahkan dengan Rencana Strategis Dinas Kelautan dan Perikanan Kabupaten Deli Serdang Tahun 2019-2024 (sebelum reviu), dengan rincian hasil sebagai berikut :

I. Tujuan Renstra

a. Uraian Tujuan dan Indikator Tujuan Renstra Sebelum Reviu

Tujuan	Indikator
Meningkatkan kontribusi sektor perikanan terhadap PDRB	Persentase PDRB sektor perikanan

b. Rekomendasi Tim Reviu

Berdasarkan : Komponen Penilaian pada Lembar Kertas Kerja Evaluasi AKIP, dibutuhkan adanya indikator tujuan dalam renstra Perangkat Daerah

c. Uraian Tujuan dan Indikator Tujuan Renstra Setelah Reviu

Sebelum Reviu		Setelah Reviu	
Tujuan	**Indikator**	**Tujuan**	**Indikator**
Meningkatkan kontribusi sektor Perikanan terhadap PDRB	Persentase PDRB sektor perikanan	Meningkatkan kontribusi sektor perikanan terhadap PDRB	Persentase PDRB sektor perikanan

II. SASARAN

I. Sasaran Renstra

a. Sasaran Sebelum Reviu

Sasaran	Indikator
Meningkatnya produktivitas sektor perikanan	Jumlah produksi dan pemasaran hasil perikanan

b. Rekomendasi Tim Reviu

Berdasarkan : Penilaian TIM AKIP Kabupaten Deli Serdang, perlu dilakukan perubahan sasaran perangkat daerah untuk sinkronisasi dengan sasaran daerah pada dokumen RJMD

c. Uraian Sasaran Setelah Reviu

Sebelum Reviu		Setelah Reviu	
Sasaran	**Indikator**	**Sasaran**	**Indikator**
Meningkatnya produktivitas sektor perikanan	Jumlah produksi dan pemasaran hasil perikanan	Meningkatnya produktivitas sektor perikanan	Jumlah produksi dan pemasaran hasil perikanan
	Jumlah Masyarakat dan Pelaku Usaha Perikanan yang Terlatih, Sadar Hukum dan Peduli terhadap Pelestarian Budaya Kelautan dan Wawasan Maritim	Meningkatnya kualitas pelayanan dan kinerja Perangkat Daerah.	Indeks Kepuasan Masyarakat (IKM)
			Nilai LHE AKIP perangkat daerah

III. INDIKATOR KINERJA UTAMA (IKU)

a. Uraian Indikator Kinerja Utama Sebelum Reviu

Indikator Kinerja Utama	Satuan
Jumlah produksi dan pemasaran hasil perikanan	Ton
Jumlah Masyarakat dan Pelaku Usaha Perikanan yang Terlatih, Sadar Hukum dan Peduli terhadap Pelestarian Budaya Kelautan dan Wawasan Maritim	Orang

b. Rekomendasi Tim Reviu

Berdasarkan: Penjelasan Poin (I) dan (II) di atas, maka Indikator Kinerja Utama (IKU) Perangkat Daerah, perlu dilakukan perubahan.

c. Uraian Indikator Kinerja Utama Sebelum dan Setelah Reviu

Sebelum Reviu		Setelah Reviu	
Indikator Kinerja Utama	**Satuan**	**Indikator Kinerja Utama**	**Satuan**
Jumlah produksi dan pemasaran hasil perikanan	Ton	Jumlah produksi dan pemasaran hasil perikanan	Ton
Jumlah Masyarakat dan Pelaku Usaha Perikanan yang Terlatih, Sadar Hukum dan Peduli terhadap Pelestarian Budaya Kelautan dan Wawasan Maritim	Orang	Indeks Kepuasan Masyarakat (IKM)	Nilai
		Nilai LHE AKIP perangkat daerah	Nilai

Berdasarkan hasil reviu tersebut di atas maka **Tabel Rencana Strategis Dinas Kelautan dan Perikanan Kabupaten Deli Serdang Tahun 2019-2024 Hasil Reviu Tahun 2020**, adalah sebagai berikut :

Tujuan	**Indikator Tujuan**	**Sasaran**	**Indikator Sasaran**	**Target Kinerja Tujuan / Sasaran Pada Tahun**				
				2020	**2021**	**2022**	**2023**	**2024**
(1)		(2)	(3)	(4)	(5)	(6)	(7)	(8)
Meningkatkan kontribusi sektor perikanan terhadap PDRB	Persentase PDRB sektor perikanan			1,29 %	1,30%	1,31%	1,32%	1,33%
		Meningkatnya produktivitas sektor perikanan	- Jumlah Produksi dan Pemasaran Hasil Perikanan	198.039,85 Ton	201.278 Ton	204.666 Ton	246.341 Ton	252.751 Ton
Mewujudkan tata kelola perangkat daerah yang transparan dan akuntabel	Indeks Kepuasan Masyarakat (IKM)			74 nilai	76 nilai	78 nilai	80 nilai	82 nilai
		Meningkatnya kualitas pelayanan dan kinerja Perangkat Daerah	- Indeks Kepuasan Masyarakat (IKM)	74 nilai	76 nilai	78 nilai	80 nilai	82 nilai
			- Nilai LHE AKIP Perangkat Daerah	70 nilai	73 nilai	76 nilai	79 nilai	82 nilai

IV. PROGRAM DAN KEGIATAN

a. Uraian Program dan Kegiatan Sebelum Reviu

Tujuan	Sasaran	Indikator Sasaran	Kode	Program / Kegiatan	Indikator Kinerja Program (outcome) dan Kegiatan (output)	Data Capaian Awal (2018)	Tahun 2020		Tahun 2021		Tahun 2022		Tahun 2023		Tahun 2024		Kondisi Kinerja Pada Akhir Periode Renstra		Unit Kerja OPD Penanggung Jawab
							Target	Rp.	Target	Rp.	Target	Rp.	Target	Rp.	Target	Rp.	Target	Rp.	
Meningkatkan Kontribusi sektor Perikanan terhadap PDRB	Meningkatnya Produktivitas Sektor Perikanan	Jumlah Produksi dan Pemasaran Hasil Perikanan	**20**	**Program Pengembangan Budidaya Perikanan**	**Jumlah Produksi Perikanan Budidaya**	**64.996,60 Ton**	**65.776,56 Ton**	**8.177.670.500**	**66.697,43 Ton**	**8.593.338.000**	**67.764,59 Ton**	**9.147.878.000**	**68.984,35 Ton**	**9.864.290.500**	**70.364,04 Ton**	**10.581.719.000**	**339.586,97 Ton**	**46.364.896.000**	Dinas Kelautan dan Perikanan Kab. Deli Serdang
			20.01	Pengembangan Bibit Ikan Unggul	Jumlah calon induk ikan unggul yang dibutuhkan BBI	438 unit	10 paket	89.670.500	50 paket	245.000.000	65 paket	323.878.000	80 paket	473.290.500	95 paket	565.719.000	300 paket	1.697.558.000	
			20.03	Pembinaan dan pengembangan perikanan	Jumlah pembudidaya ikan yang mendapat pelatihan	55 unit	140 org	650.000.000	200 org	730.000.000	220 org	830.000.000	240 org	955.000.000	260 org	1.185.000.000	1.060 org	4.350.000.000	
			20.06	Pembangunan Sarana dan Prasarana Perikanan	Jumlah sarana dan prasarana yang dibangun	-	9 unit	4.400.000.000	12 unit	3.556.338.000	13 unit	3.600.000.000	17 unit	3.710.000.000	19 unit	3.800.000.000	70 unit	19.066.338.000	
			20.07	Rehabilitasi Sedang /Berat Sarana dan Prasarana Perikanan	Jumlah sarana dan prasarana yang direhab	-	3 unit	685.000.000	4 unit	825.000.000	4 unit	900.000.000	5 unit	960.000.000	5 unit	1.000.000.000	21 unit	4.370.000.000	
			20.08	Pemeliharaan Rutin /Berkala Sarana dan Prasarana Perikanan	Luas Pemeliharaan Sarana dan Prasarana Perikanan	-	600 m^2	823.000.000	650 m^2	960.000.000	700 m^2	983.000.000	800 m^2	1.030.000.000	830 m^2	1.100.000.000	3.580 m^2	4.896.000.000	
			20.09	Pengadaan dan Pendistribusian Pakan Ikan Kepada Masyarakat dan Balai Benih Ikan	Jumlah pakan ikan yang didistribusikan ke masyarakat dan Balai Benih Ikan	-	16.000 kg	590.000.000	20.000 kg	765.000.000	23.000 kg	850.000.000	26.000 kg	960.000.000	28.000 kg	1.000.000.000	113.000 kg	4.165.000.000	
			20.10	Pengadaan dan Pendistribusian Benih Ikan kepada Masyarakat	Jumlah benih ikan yang didistribusikan ke masyarakat	-	20.000 ekor	160.000.000	200.000 ekor	265.000.000	250.000 ekor	390.000.000	350.000 ekor	460.000.000	450.000 ekor	560.000.000	1.270.000 ekor	1.835.000.000	
			20.11	Pengadaan Perlengkapan dan Peralatan Budidaya	Jumlah perlengkapan dan peralatan budidaya yang dibutuhkan	-	105 unit	730.000.000	120 unit	1.050.000.000	125 unit	1.130.000.000	130 unit	1.220.000.000	135 unit	1.261.000.000	615 unit	5.391.000.000	
			20.12	Penerapan Inovasi dan Teknologi Budidaya Perikanan	Jumlah inovasi dan teknologi yang diterapkan	-	8 unit	50.000.000	16 unit	197.000.000	14 unit	141.000.000	10 unit	96.000.000	12 unit	110.000.000	60 unit	594.000.000	
			21	**Program Pengembangan Perikanan Tangkap**	**Jumlah Produksi Perikanan Tangkap**	**27.610,59 Ton**	**27.886,70 Ton**	**3.577.731.000**	**28.165,56 Ton**	**4.659.039.000**	**28.447,22 Ton**	**5.596.349.000**	**28.731,69 Ton**	**6.165.181.500**	**29.019,01 Ton**	**6.744.392.000**	**142.250,18 Ton**	**26.742.692.500**	

Tujuan	Sasaran	Indikator Sasaran	Kode	Program / Kegiatan	Indikator Kinerja Program (outcome) dan Kegiatan (output)	Data Capaian Awal (2018)	Tahun 2020		Tahun 2021		Tahun 2022		Tahun 2023		Tahun 2024		Kondisi Kinerja Pada Akhir Periode Renstra		Unit Kerja OPD Penanggung Jawab
							Target	Rp.	Target	Rp.	Target	Rp.	Target	Rp.	Target	Rp.	Target	Rp.	
			21.01	Pendampingan pada Kelompok Nelayan Perikanan Tangkap	Jumlah nelayan yang mendapat pelatihan /pendampingan	1.830 unit	200 org	382.000.000	200 org	410.000.000	200 org	440.000.000	200 org	480.000.000	200 org	510.000.000	1.000 org	2.222.000.000	
			21.02	Pembangunan Tempat Pelelangan Ikan	Jumlah pusat pendaratan ikan yang dibangun	-	1 unit	550.000.000	1 unit	775.000.000	1 unit	835.000.000	1 unit	880.000.000	1 unit	920.000.000	5 unit	3.960.000.000	
			21.03	Pemeliharaan Rutin/Berkala Tempat Pelelangan Ikan	Luas pusat pendaratan ikan yang terpelihara	12 bln	1.000 m^2	250.000.000	1.000 m^2	320.000.000	1.000 m^2	480.000.000	800 m^2	465.000.000	800 m^2	475.000.000	4.600 m^2	1.990.000.000	
			21.04	Rehabilitasi sedang/berat tempat pelelangan ikan	Jumlah tempat pendaratan ikan yang direhabilitasi	-	3 unit	450.000.000	3 unit	600.000.000	3 unit	735.000.000	3 unit	860.000.000	3 unit	950.000.000	15 unit	3.595.000.000	
			21.09	Pengadaan Prasarana perikanan tangkap	Jumlah sampan yang disalurkan	-	11 unit	180.000.000	20 unit	360.000.000	20 unit	510.000.000	20 unit	665.000.000	20 unit	750.000.000	91 unit	2.465.000.000	
			21.10	Pengadaan Alat Tangkap Ikan	Jumlah alat tangkap ikan yang disalurkan	-	10 unit	391.000.000	15 unit	570.000.000	20 unit	740.000.000	20 unit	790.000.000	20 unit	845.000.000	85 unit	3.336.000.000	
			21.11	Penerapan Inovasi dan Teknologi Penangkapan	Jumlah inovasi dan teknologi penangkapan ikan yang diterapkan	-	32 unit	130.000.000	30 unit	180.000.000	30 unit	280.000.000	25 unit	265.000.000	30 unit	350.000.000	147 unit	1.205.000.000	
			21.12	Pembangunan Tempat Tambat /Tangkahan Sampan Nelayan	Jumlah tempat tambat sampan /tangkahan yang dibangun	-	1 unit	390.000.000	2 unit	500.000.000	2 unit	530.000.000	2 unit	570.000.000	2 unit	610.000.000	9 unit	2.600.000.000	
			21.13	Pengadaan Peralatan Penangkapan Ikan	Jumlah mesin dan cool box yang disalurkan	-	200 unit	300.000.000	200 unit	335.000.000	200 unit	370.000.000	200 unit	395.000.000	200 unit	450.000.000	1.000 unit	1.850.000.000	
			21.14	Pembangunan Docking Sampan Nelayan	Jumlah Docking sampan yang dibangun	-	2 unit	417.000.000	2 unit	450.000.000	2 unit	487.310.000	2 unit	570.000.000	2 unit	634.000.000	10 unit	2.558.310.000	
			21.15	Pembangunan Rumah Ikan (Rumpon)	Jumlah rumah ikan (rumpon) yang dibangun	-	1 unit	137.731.000	1 unit	159.039.000	1 unit	189.039.000	1 unit	225.181.500	1 unit	250.392.000	5 unit	961.382.500	
			23	**Program Optimalisasi Pengelolaan dan Pemasaran Produksi Perikanan**	**Jumlah produksi pengolahan hasil perikanan**	**3.461,78 Ton**	**3.496,40 Ton**	**669.547.000**	**3.534,86 Ton**	**812.743.500**	**3.573,74 Ton**	**941.693.500**	**3.616,63 Ton**	**1.025.662.000**	**3.670,88 Ton**	**1.157.012.000**	**17.892,51 Ton**	**4.606.658.000**	Dinas Kelautan dan Perikanan Kab. Deli Serdang
					Jumlah pemasaran hasil perikanan	**98.880,19 Ton**	**100.880,19 Ton**		**102.880,19 Ton**		**104.880,19 Ton**		**106.880,19 Ton**		**108.880,19 Ton**		**524.400,95 Ton**		

Tujuan	Sasaran	Indikator Sasaran	Kode	Program / Kegiatan	Indikator Kinerja Program (outcome) dan Kegiatan (output)	Data Capaian Awal (2018)	Tahun 2020		Tahun 2021		Tahun 2022		Tahun 2023		Tahun 2024		Kondisi Kinerja Pada Akhir Periode Renstra		Unit Kerja OPD Penanggung Jawab
							Target	Rp.	Target	Rp.	Target	Rp.	Target	Rp.	Target	Rp.	Target	Rp.	
			23.03	Pembinaan Pelaku Usaha Pengolahan dan Pemasaran Hasil Perikanan	Jumlah pelaku usaha pengolahan /pemasaran hasil perikanan yang mendapat pembinaan /pelatihan	-	140 org	175.000.000	220 org	245.000.000	240 org	300.000.000	260 org	337.000.000	280 org	375.000.000	1.140 org	1.432.000.000	
			23.04	Promosi Hasil Pengolahan Perikanan	Jumlah kegiatan lomba masak serba ikan yang dilaksanakan /diikuti	-	2 keg	380.000.000	2 keg	400.000.000	2 keg	425.000.000	2 keg	452.000.000	2 keg	497.012.000	10 keg	2.154.012.000	
			23.05	Pengadaan Prasarana dan Sarana Pengolahan dan Pemasaran Hasil Perikanan	Jumlah prasarana dan sarana yang disalurkan	-	12 unit	114.547.000	14 unit	167.743.500	16 unit	216.693.500	16 unit	236.662.000	16 unit	285.000.000	74 unit	1.020.646.000	
			15	***Program Pemberdayaan Ekonomi Masyarakat Pesisir***	**Jumlah anggota kelompok budidaya dan pelaku usaha pengolahan /pemasaran hasil perikanan yang meningkat taraf kehidupannya**		**120 org**	**153.331.500**	**-**	**0**	**-**	**0**	**-**	**0**	**-**	**0**	**120 org**	**153.331.500**	
			15.01	Pembinaan Kelompok Ekonomi Masyarakat Pesisir	Jumlah anggota kelompok budidaya dan pelaku usaha pengolahan /pemasaran hasil perikanan yang mendapat pelatihan	-	120 org	153.331.500	-	0	-	0	-	0	-	0	120 org	153.331.500	
			16	**Program Pemberdayaan Masyarakat dalam Pengawasan dan Pengendalian Sumberdaya Kelautan**	**Jumlah masyarakat yang peduli terhadap sumberdaya kelautan semakin meningkat**		**100 org**	**122.665.000**	**-**	**0**	**-**	**0**	**-**	**0**	**-**	**0**	**100 org**	**122.665.000**	Dinas Kelautan dan Perikanan Kab. Deli Serdang
			16.03	Pembentukan, Pembinaan dan Pemberdayaan Kelompok Masyarakat Pengawas (Pokmaswas) Sumberdaya Perikanan dan Kelautan	Jumlah anggota kelompok pokmaswas yang dibina dan diberdayakan	-	100 org	122.665.000	-	0	-	0	-	0	-	0	100 org	122.665.000	

Tujuan	Sasaran	Indikator Sasaran	Kode	Program / Kegiatan	Indikator Kinerja Program (outcome) dan Kegiatan (output)	Data Capaian Awal (2018)	Tahun 2020		Tahun 2021		Tahun 2022		Tahun 2023		Tahun 2024		Kondisi Kinerja Pada Akhir Periode Renstra		Unit Kerja OPD Penanggung Jawab
							Target	Rp.	Target	Rp.	Target	Rp.	Target	Rp.	Target	Rp.	Target	Rp.	
			17	**Program Peningkatan Kesadaran dan Penegakan Hukum dalam Pendayagunaan Sumberdaya Laut**	**Jumlah masyarakat perikanan yang sadar dan meningkat Pengetahuannya tentang hukum pendayagunaan sumberdaya laut**		**1.150 org**	**327.107.000**	**-**	**0**	**-**	**0**	**-**	**0**	**-**	**0**	**1.150 org**	**327.107.000**	
			17.02	Penyuluhan hukum dalam pendayagunaan sumberdaya Perikanan dan Kelautan	Jumlah masyarakat dan pelaku usaha perikanan yang mendapatkan penyuluhan	-	150 org	157.107.000	-	0	-	0	-	0	-	0	150 org	157.107.000	
			17.03	Peringatan Hari Nusantara	Jumlah peserta yang mengikuti peringatan hari nusantara	-	1.000 org	170.000.000	-	0	-	0	-	0	-	0	1.000 org	170.000.000	
			19	**Program Peningkatan Kegiatan Budaya Kelautan dan Wawasan Maritim kepada Masyarakat**	**Jumlah masyarakat pesisir yang sadar dan peduli akan pelestarian budaya kelautan dan kemaritiman**		**300 org**	**97.110.000**	**-**	**0**	**-**	**0**	**-**	**0**	**-**	**0**	**300 org**	**97.110.000**	
			19.03	Pelestarian Tradisi dan Budaya Maritim	Jumlah masyarakat pesisir yang mengikuti kegiatan pelestarian tradisi dan budaya maritim	-	300 org	97.110.000	-	0	-	0	-	0	-	0	300 org	97.110.000	
			22	**Program Pengembangan Sistem Penyuluhan Perikanan**	**Jumlah pelaku usaha perikanan yang memperoleh tambahan wawasan**		**40 org**	**204.442.000**	**-**	**0**	**-**	**0**	**-**	**0**	**-**	**0**	**40 org**	**204.442.000**	
			22.04	Pekan Nasional (PENAS)	Jumlah pelaku usaha perikanan yang mengikuti Pekan Nasional (PENAS)	-	40 org	204.442.000	-	0	-	0	-	0	-	0	40 org	204.442.000	
			25	**Program Pengembangan Masyarakat dalam Pengendalian, Penegakan Hukum dan Pendayagunaan Sumberdaya Perikanan**	**Jumlah masyarakat yang peduli terhadap sumberdaya perikanan semakin meningkat**		**-**	**-**	**270 org**	**372.723.000**	**290 org**	**398.201.500**	**310 org**	**425.958.000**	**330 org**	**453.502.000**	**1.200 org**	**1.650.384.500**	
			25.01	Pembentukan dan Pembinaan Kelompok Masyarakat Pengawas (Pokmaswas) Sumberdaya Perikanan	Jumlah anggota kelompok pokmaswas yang dibina dan diberdayakan	-	-	0	120 org	182.723.000	140 org	208.201.500	160 org	235.958.000	180 org	263.502.000	600 org	890.384.500	

Tujuan	Sasaran	Indikator Sasaran	Kode	Program / Kegiatan	Indikator Kinerja Program (outcome) dan Kegiatan (output)	Data Capaian Awal (2018)	Tahun 2020		Tahun 2021		Tahun 2022		Tahun 2023		Tahun 2024		Kondisi Kinerja Pada Akhir Periode Renstra		Unit Kerja OPD Penanggung Jawab
							Target	Rp.	Target	Rp.	Target	Rp.	Target	Rp.	Target	Rp.	Target	Rp.	
			25.02	Penyuluhan hukum dalam pendayagunaan sumberdaya Perikanan	Jumlah masyarakat dan pelaku usaha perikanan yang mendapatkan penyuluhan	-	-	0	150 org	190.000.000	150 org	190.000.000	150 org	190.000.000	150 org	190.000.000	600 org	760.000.000	Dinas Kelautan dan Perikanan Kab. Deli Serdang
			26	**Program Pengembangan Kapasitas Masyarakat terhadap Budaya Kelautan dan Wawasan Maritim**	**Jumlah masyarakat dan pelaku usaha perikanan yang sadar dan peduli akan pelestarian budaya kelautan dan kemaritiman**		**-**	**-**	**1.500 org**	**538.378.000**	**1.500 org**	**570.397.000**	**1.590 org**	**605.308.500**	**1.550 org**	**639.554.500**	**6.1400 org**	**2.353.638.000**	
			26.01	Peringatan Hari Nusantara	Jumlah peserta yang mengikuti peringatan hari nusantara	-	-	0	1.000 org	293.378.000	1.000 org	305.397.000	1050 org	213.000.000	1.050 org	339.554.500	4.100 org	1.151.329.500	
			26.02	Pelestarian Tradisi dan Budaya Maritim	Jumlah masyarakat pesisir yang mengikuti kegiatan pelestarian tradisi dan budaya maritim	-	-	0	500 org	245.000.000	500 org	265.000.000	500 org	218.308.500	500 org	300.000.000	2.000 org	1.028.308.500	
			26.03	Pekan Nasional (PENAS)	Jumlah pelaku usaha perikanan yang mengikuti Pekan Nasional (PENAS)	-	-	0	-	0	-	0	40 org	174.000.000	-	0	40 org	174.000.000	
Mewujudkan tata kelola Perangkat Daerah yang transparan dan akuntabel	Meningkatnya kualitas pelayanan dan kinerja Perangkat Daerah	Indeks Kepuasan Masyarakat (IKM)	**01.**	***Program Pelayanan Administrasi Perkantoran***	**Persentase pemenuhan kebutuhan layanan administrasi perkantoran**		**100%**	**1.426.367.500**	**100%**	**1.459.140.500**	**100%**	**1.531.920.000**	**100%**	**1.611.533.000**	**100%**	**1.688.465.500**	**100%**	**7.717.426.500**	
			01.01	Penyediaan jasa surat menyurat	Jumlah materai yang tersedia	12 bln	160 buah	850.000	160 buah	850.000	160 buah	850.000	160 buah	850.000	160 buah	850.000	800 buah	4.250.000	
			01.02	Penyediaan jasa komunikasi, sumber daya air dan listrik	Jumlah jasa telepon, internet dan air	12 bln	2 jenis	17.100.000	2 jenis	19.000.000	2 jenis	21.000.000	2 jenis	23.000.000	2 jenis	25.000.000	10 jenis	105.100.000	
			01.07	Penyediaan Jasa Administrasi Keuangan	Jumlah petugas pengelolaan keuangan	12 bln	156 OB	294.000.000	156 OB	296.290.500	168 OB	300.000.000	168 OB	310.000.000	168 OB	320.000.000	816 OB	1.520.290.500	
			01.08	Penyediaan jasa kebersihan kantor	Jumlah petugas kebersihan dan keamanan kantor	12 bln	91 OB	254.000.000	104 OB	260.000.000	91 OB	275.000.000	91 OB	284.000.000	91 OB	290.000.000	468 OB	1.363.000.000	
			01.09	Penyediaan jasa perbaikan peralatan kerja	Jumlah peralatan kerja yang mendapat jasa perbaikan	30 unit	42 unit	34.000.000	43 unit	36.000.000	45 unit	38.000.000	45 unit	40.000.000	45 unit	42.000.000	220 unit	190.000.000	

Tujuan	Sasaran	Indikator Sasaran	Kode	Program / Kegiatan	Indikator Kinerja Program (outcome) dan Kegiatan (output)	Data Capaian Awal (2018)	Tahun 2020		Tahun 2021		Tahun 2022		Tahun 2023		Tahun 2024		Kondisi Kinerja Pada Akhir Periode Renstra		Unit Kerja OPD Penanggung Jawab
							Target	Rp.	Target	Rp.	Target	Rp.	Target	Rp.	Target	Rp.	Target	Rp.	
			01.10	Penyediaan alat tulis kantor	Jumlah Alat Tulis Kantor yang dibutuhkan	33 jenis	30 jenis	24.000.000	32 jenis	26.000.000	34 jenis	28.000.000	36 jenis	34.000.000	36 jenis	29.000.000	168 jenis	141.000.000	
			01.11	Penyediaan barang cetakan dan penggandaan	Jumlah belanja cetak dan penggandaan keperluan kantor	12 bln	7 jenis	24.000.000	8 jenis	22.000.000	8 jenis	24.000.000	9 jenis	26.000.000	9 jenis	30.000.000	41 jenis	126.000.000	
			01.12	Penyediaan komponen instalasi listrik / penerangan bangunan kantor	Jumlah komponen instalasi listrik /penerangan bangunan kantor yang dibutuhkan	12 bln	5 jenis	49.000.000	6 jenis	35.000.000	7 jenis	36.000.000	8 jenis	38.000.000	9 jenis	40.000.000	35 jenis	198.000.000	
			01.15	Penyediaan bahan bacaan dan peraturan perundang-undangan	Jumlah bahan bacaan dan peraturan perundang-undangan	4.080 expl	4.080 expl	21.000.000	4.080 expl	18.000.000	4.080 expl	19.000.000	4.080 expl	20.000.000	4.080 expl	21.000.000	20.400 expl	99.000.000	
			01.17	Penyediaan makanan dan minuman	Jumlah makanan dan minuman	12 bln	8.400 Org/kali	59.000.000	8.640 Org/kali	58.000.000	9.120 Org/kali	60.000.000	9.600 Org/kali	63.000.000	10.080 Org/kali	65.000.000	36.840 Org/kali	305.000.000	
			01.18	Rapat-rapat koordinasi dan konsultasi ke luar dan dalam daerah	Jumlah perjalanan dinas dalam dan luar daerah yang dilaksanakan	469 OH	368 OH	454.000.000	500 OH	460.000.000	540 OH	465.000.000	580 OH	470.000.000	620 OH	490.615.500	2.608 OH	2.339.615.500	
			01.19	Penyediaan jasa administrasi kantor	Jumlah software yang dibutuhkan	1 paket	2 aplikasi	24.000.000	2 aplikasi	30.000.000	2 aplikasi	40.000.000	3 aplikasi	57.683.000	3 aplikasi	60.000.000	12 aplikasi	211.683.000	
			01.22	Penyediaan Peralatan dan perlengkapan kerja	Jumlah peralatan dan perlengkapan kerja yang dibutuhkan	13 unit	1 unit	19.417.500	3 unit	38.000.000	4 unit	50.070.000	4 unit	60.000.000	4 unit	65.000.000	16 unit	232.487.500	
			01.23	Penyediaan jasa publikasi perkantoran	Jumlah pameran yang dilaksanakan	2 pameran	5 pameran	152.000.000	5 pameran	160.000.000	5 pameran	175.000.000	5 pameran	185.000.000	5 pameran	210.000.000	25 pameran	882.000.000	
			02.	**Program Peningkatan Sarana dan Prasarana Aparatur**	**Persentase sarana dan prasarana aparatur berkondisi baik**		**100%**	**896.027.500**	**100%**	**916.614.500**	**100%**	**962.334.000**	**100%**	**1.012.346.000**	**100%**	**1.060.674.000**	**100%**	**4.847.996.000**	Dinas Kelautan dan Perikanan Kab. Deli Serdang
			02.03	Pembangunan gedung kantor	Jumlah gedung kantor yang dibangun	1 unit	1 unit	130.000.000	-	-	1 unit	160.000.000	-	-	1 unit	200.000.000	3 unit	490.000.000	
			02.05	Pengadaan Kenderaan Dinas/Operasional	Jumlah kendaraan dinas /operasional yang dibutuhkan	-	1 unit	233.477.500	1 unit	250.000.000	2 unit	120.000.000	1 unit	270.000.000	-	-	5 unit	873.477.500	
			02.09	Pengadaan Peralatan Gedung/Kantor	Jumlah peralatan gedung /kantor yang dibutuhkan	21 unit	5 unit	30.000.000	7 unit	50.000.000	8 unit	50.000.000	9 unit	65.000.000	11 unit	75.000.000	40 unit	270.000.000	

Tujuan	Sasaran	Indikator Sasaran	Kode	Program / Kegiatan	Indikator Kinerja Program (outcome) dan Kegiatan (output)	Data Capaian Awal (2018)	Tahun 2020		Tahun 2021		Tahun 2022		Tahun 2023		Tahun 2024		Kondisi Kinerja Pada Akhir Periode Renstra		Unit Kerja OPD Penanggung Jawab
							Target	Rp.	Target	Rp.	Target	Rp.	Target	Rp.	Target	Rp.	Target	Rp.	
			02.10	Pengadaan Mebeleur	Jumlah meubelair kantor yang dibutuhkan	131 Bh	1 jenis	60.000.000	6 jenis	72.000.000	8 jenis	75.000.000	10 jenis	90.000.000	10 jenis	97.674.000	35 jenis	394.674.000	
			02.20	Pemeliharaan rutin/ berkala rumah jabatan	Luas pemeliharaan rumah jabatan	-	200 m^2	26.600.000	200 m^2	28.000.000	200 m^2	28.000.000	200 m^2	30.000.000	-	-	800 m^2	112.600.000	
			02.22	Pemeliharaan Rutin/Berkala Gedung Kantor	Luas gedung dan halaman kantor yang terpelihara	1.740 m2	3.650 m^2	66.450.000	3.650 m^2	75.000.000	3.650 m^2	90.000.000	3.650 m^2	110.000.000	3.650 m^2	125.000.000	14.600 m^2	466.450.000	
			02.24	Pemeliharaan Rutin/Berkala Kendaraan Dinas/Operasional	Jumlah kendaraan dinas / operasional	12 bln	7 Unit	150.000.000	7 Unit	180.000.000	8 Unit	200.000.000	8 Unit	220.000.000	9 Unit	248.000.000	39 unit	998.000.000	
			02.26	Pemeliharaan rutin/ berkala perlengkapan gedung kantor	Jumlah peralatatan /perlengkapan kantor yang dipelihara	14 unit	37 unit	26.000.000	39 unit	27.000.000	41 unit	28.000.000	-	-	43 unit	29.000.000	160 unit	110.000.000	
			02.29	Pemeliharaan Berkala / Rutin Mebeleur	Jumlah Mebeleur yang mendapat pemeliharaan	-	10 unit	3.500.000	10 unit	4.000.000	10 unit	4.500.000	14 unit	6.000.000	18 unit	8.000.000	62 unit	26.000.000	
			02.40	Rehabilitasi sedang/ berat rumah jabatan	Jumlah rumah jabatan yang direhab	-	-	-	1 unit	158.614.500	-	-	-	-	1 unit	200.000.000	2 unit	358.614.500	
			02.42	Rehabilitasi Sedang/Berat Gedung Kantor	Jumlah bangunan gedung kantor yang direhab	2 unit	1 unit	110.000.000	-	-	1 unit	132.834.000	1 unit	145.346.000	-	-	3 unit	388.180.000	
			02.46	Rehabilitasi /Renovasi Taman	Luas Taman yang direhab /direnovasi	-	500 m^2	60.000.000	600 m^2	72.000.000	600 m^2	74.000.000	600 m^2	76.000.000	600 m^2	78.000.000	2.900 m^2	360.000.000	
			03.	**Program Peningkatan Disiplin Aparatur**	**Persentase tingkat disiplin aparatur**		**100%**	**53.155.000**	**100%**	**54.376.000**	**100%**	**57.088.500**	**100%**	**60.055.000**	**100%**	**62.922.000**	**100%**	**287.596.500**	
			03.02	Pengadaan Pakaian Dinas beserta Perlengkapannya	Jumlah pakaian dinas yang dibutuhkan	36 stel	70 stel	53.155.000	70 stel	54.376.000	70 stel	57.088.500	70 stel	60.055.000	70 stel	62.922.000	350 stel	287.596.500	
		Nilai LHE AKIP Perangkat Daerah	**06.**	**Program Peningkatan pengemb sistem pelaporan capaian kinerja dan keuangan**	**Persentase Laporan yang terealisasi dengan tepat waktu**		**100%**	**198.378.000**	**100%**	**202.936.000**	**100%**	**213.058.000**	**100%**	**224.130.500**	**100%**	**234.830.500**	**100%**	**1.073.333.000**	
			06.01	Penyusunan laporan capaian kinerja dan ikhtisar realisasi kinerja SKPD	Jumlah dokumen yang dikerjakan dan disusun	8 dok	8 dok	94.000.000	9 dok	96.000.000	9 dok	100.000.000	9 dok	70.000.000	9 dok	114.000.000	44 dok	474.000.000	

Tujuan	Sasaran	Indikator Sasaran	Kode	Program / Kegiatan	Indikator Kinerja Program (outcome) dan Kegiatan (output)	Data Capaian Awal (2018)	Tahun 2020		Tahun 2021		Tahun 2022		Tahun 2023		Tahun 2024		Kondisi Kinerja Pada Akhir Periode Renstra		Unit Kerja OPD Penanggung Jawab
							Target	Rp.	Target	Rp.	Target	Rp.	Target	Rp.	Target	Rp.	Target	Rp.	
			06.09	Forum OPD	Jumlah peserta yang mengikuti forum OPD	200 org	-	-	-	-	-	-	200 org	74.130.500	-	-	200 org	74.130.500	
			06.28	Penyusunan Statistik Perikanan	Jumlah dokumen statistik perikanan yang disusun	10 expl	1 dok	104.378.000	1 dok	106.936.000	1 dok	113.058.000	1 dok	80.000.000	1 dok	120.830.500	5 dok	525.202.500	
J U M L A H								**15.903.532.000**		**17.609.288.500**		**19.418.919.500**		**20.994.465.000**		**22.623.071.500**		**96.549.276.500**	

b. Uraian Program dan Kegiatan Setelah Reviu

Tujuan	Indikator Tujuan	Sasaran	Indikator Sasaran	Kode	Program / Kegiatan / Sub Kegiatan	Indikator Kinerja Program (outcome) dan Kegiatan (output)	Data Capaian Awal (2018)	Tahun 2020		Tahun 2021		Tahun 2022		Tahun 2023		Tahun 2024		Kondisi Kinerja Pada Akhir Periode Renstra		Unit Kerja OPD Penanggung Jawab
								Target	Rp.	Target	Rp.	Target	Rp.	Target	Rp.	Target	Rp.	Target	Rp.	
Meningkatkan Kontribusi sektor Perikanan terhadap PDRB	Persentase PDRB sektor perikanan			**-**	**-**	**-**	**-**	**-**	**-**	**1,30%**	**-**	**1,31%**	**-**	**1,32%**	**-**	**1,33%**	**-**	**1,33%**	**-**	
		Meningkatnya Produktivitas Sektor Perikanan	Jumlah Produksi dan Pemasaran Hasil Perikanan	**-**	**-**	**-**	**-**	**-**	**-**	**201.278 Ton**	**-**	**204.666 Ton**	**-**	**246.341 Ton**	**-**	**252.751 Ton**	**-**	**252.751 Ton**	**-**	
				3.25.03	**Program Pengelolaan Perikanan Tangkap**	**Jumlah Produksi Perikanan Tangkap**	**-**	**-**	**-**	**28.166 Ton**	**3.010.600.000**	**28.447 Ton**	**3.816.700.000**	**57.067 Ton**	**3.974.125.000**	**60.100 Ton**	**4.439.225.000**	**60.100 Ton**	**15.240.650.000**	Dinas Perikanan Kab. Deli Serdang
				3.25.03.2.01	*Keg. Pengelolaan Penangkapan Ikan di Wilayah Sungai, Danau, Waduk, Rawa, dan Genangan Air Lainnya yang Dapat Diusahakan dalam 1 (Satu) Daerah Kabupaten/ Kota*	*Persentase dukungan sarana dan prasarana dalam pengelolaan penangkapan ikan*	-	-	-	*100%*	*1.990.250.000*	*100%*	*2.650.500.000*	*100%*	*3.708.000.000*	*100%*	*4.152.700.000*	*100%*	*12.501.450.000*	

Tujuan	Indikator Tujuan	Sasaran	Indikator Sasaran	Kode	Program / Kegiatan / Sub Kegiatan	Indikator Kinerja Program (outcome) dan Kegiatan (output)	Data Capaian Awal (2018)	Tahun 2020		Tahun 2021		Tahun 2022		Tahun 2023		Tahun 2024		Kondisi Kinerja Pada Akhir Periode Renstra		Unit Kerja OPD Penanggung Jawab
								Target	Rp.	Target	Rp.	Target	Rp.	Target	Rp.	Target	Rp.	Target	Rp.	
				3.25.03.2.01.01	Sub Keg. Penyediaan Data dan Informasi Sumber Daya Ikan	Jumlah Data dan Informasi Sumber Daya Ikan di Perairan Darat dalam Satu Kabupaten/Kota yang Tersedia	-	-	-	-	-	-	-	1 dokumen	15.500.000	1 dokumen	17.000.000	2 dokumen	32.500.000	
				3.25.03.2.01.02	Sub. Keg. Penyediaan Prasarana Usaha Perikanan Tangkap	Jumlah Prasarana Usaha Perikanan Tangkap yang Tersedia	-	-	-	-	-	-	-	3 unit	780.000.000	4 unit	1.000.000.000	7 unit	1.780.000.000	
				3.25.03.2.01.03	Penjaminan Ketersediaan Sarana Usaha Perikanan Tangkap	Jumlah Sarana Usaha Perikanan Tangkap yang Terjamin dan Tersedia	-	-	-	1.354 unit	1.990.250.000	1.456 unit	2.650.500.000	1.566 unit	2.912.500.000	1.684 unit	3.135.700.000	7.306 unit	10.688.950.000	
				3.25.03.2.02	*Keg. Pemberdayaan Nelayan Kecil dalam Daerah Kabupaten/Kota*	*Persentase nelayan yang terampil dan berwawasan*	-	-	-	*100%*	*170.250.000*	*100%*	*240.500.000*	*100%*	*266.125.000*	*100%*	*286.525.000*	*100%*	*963.400.000*	
				3.25.03.2.02.01	Sub. Keg. Pengembangan Kapasitas Nelayan Kecil	Jumlah Nelayan Kecil yang Meningkat Kapasitasnya	-	-	-	200 orang	170.250.000	220 orang	240.500.000	240 orang	250.125.000	260 orang	270.525.000	1.100 orang	931.400.000	
				3.25.03.2.02.02	Sub. Keg. Pelaksanaan Fasilitasi Pembentukan dan Pengembangan Kelembagaan Nelayan Kecil	Jumlah Kelompok Nelayan Kecil yang Difasilitasi Pembentukan dan Pengembangan Kelembagaannya	-	-	-	-	-	-	-	8 kelompok	16.000.000	8 kelompok	16.000.000	16 kelompok	32.000.000	
				3.25.03.2.03	*Keg. Pengelolaan dan Penyelenggaraan Tempat Pelelangan Ikan (TPI)*	*Persentase ketersediaan sarana dan prasarana pendukung pengelolaan dan penyelenggaraan TPI*	-	-	-	*100%*	*850.100.000*	*100%*	*925.700.000*	-	-	-	-	*100%*	*1.775.800.000*	
				3.25.03.2.03.01	Sub Keg. Penetapan Prosedur Pengelolaan dan Penyelenggaraan Tempat Pelelangan Ikan (TPI)	Jumlah SOP Pengelolaan dan Penyelenggaraan Tempat Pelelangan Ikan (TPI)	-	-	-	3 unit	850.100.000	3 unit	925.700.000	-	-	-	-	8 unit	1.775.800.000	

Tujuan	Indikator Tujuan	Sasaran	Indikator Sasaran	Kode	Program / Kegiatan / Sub Kegiatan	Indikator Kinerja Program (outcome) dan Kegiatan (output)	Data Capaian Awal (2018)	Tahun 2020		Tahun 2021		Tahun 2022		Tahun 2023		Tahun 2024		Kondisi Kinerja Pada Akhir Periode Renstra		Unit Kerja OPD Penanggung Jawab
								Target	Rp.	Target	Rp.	Target	Rp.	Target	Rp.	Target	Rp.	Target	Rp.	
				3.25.04	**Program Pengelolaan Perikanan Budidaya**	**Jumlah Produksi Perikanan Budidaya**	**-**	**-**	**-**	**66.697 Ton**	**5.130.700.000**	**67.765 Ton**	**6.601.500.000**	**78.777 Ton**	**3.891.000.000**	**80.100 Ton**	**4.568.000.000**	**80.100 Ton**	**20.191.200.000**	Dinas Perikanan Kab. Deli Serdang
				3.25.04.2.02	*Keg. Pemberdayaan Pembudi Daya Ikan Kecil*	*Persentase kelompok pembudidaya ikan yang terampil dan berwawasan*	-	-	-	*100%*	*285.700.000*	*100%*	*310.000.000*	*100%*	*515.000.000*	*100%*	*575.000.000*	*100%*	*1.685.700.000*	
				3.25.04.2.02.01	Sub. Keg. Pengembangan Kapasitas Pembudi Daya Ikan Kecil	Jumlah Kelompok Pembudi Daya Ikan Kecil yang Mengikuti Pengembangan Kapasitas	-	-	-	-	-	-	-	12 kelompok	160.000.000	16 kelompok	190.000.000	28 kelompok	350.000.000	
				3.25.04.2.02.02	Sub Keg. Pelaksanaan Fasilitasi Pembentukan dan Pengembangan Kelembagaan Pembudi Daya Ikan Kecil	Jumlah Kelompok Pembudi Daya Ikan Kecil yang Mengikuti Pembentukan dan Pengembangan Kelembagaan	-	-	-	-	-	-	-	12 kelompok	110.000.000	16 kelompok	125.000.000	28 kelompok	235.000.000	
				3.25.04.2.02.04	Sub Keg. Pemberian Pendampingan, Kemudahanan Akses Ilmu Pengetahuan, Teknologi dan Informasi, serta Penyelenggaraan Pendidikan dan Pelatihan	Jumlah Kelompok Usaha yang Memperoleh Pendampingan, Kemudahanan Akses Ilmu Pengetahuan, Teknologi dan Informasi, Serta Penyelenggaraan Pendidikan dan Pelatihan	-	-	-	240 orang	285.700.000	260 orang	310.000.000	10 kelompok	245.000.000	12 kelompok	260.000.000	22 kelompok	1.100.700.000	
				3.25.04.2.04	*Keg. Pengelolaan Pembudidayaan Ikan*	*Persentase dukungan sarana dan prasarana dalam pengelolaan pembudidayaan ikan*	-	-	-	*100%*	*4.845.000.000*	*100%*	*6.291.500.000*	*100%*	*3.376.000.000*	*100%*	*3.993.000.000*	*100%*	*18.505.500.000*	
				3.25.04.2.04.01	Sub Keg. Penyediaan Data dan Informasi Pembudidayaan Ikan dalam 1 (Satu) Daerah Kabupaten/Kota	Jumlah Data dan Informasi Pembudidayaan Ikan dalam 1 (Satu) Daerah Kabupaten/ Kota	-	-	-	-	-	-	-	1 dokumen	36.000.000	1 dokumen	38.000.000	2 dokumen	74.000.000	

Tujuan	Indikator Tujuan	Sasaran	Indikator Sasaran	Kode	Program / Kegiatan / Sub Kegiatan	Indikator Kinerja Program (outcome) dan Kegiatan (output)	Data Capaian Awal (2018)	Tahun 2020		Tahun 2021		Tahun 2022		Tahun 2023		Tahun 2024		Kondisi Kinerja Pada Akhir Periode Renstra		Unit Kerja OPD Penanggung Jawab
								Target	Rp.	Target	Rp.	Target	Rp.	Target	Rp.	Target	Rp.	Target	Rp.	
				3.25.04.2.04.02	Sub Keg. Penyediaan Prasarana Pembudidayaan Ikan dalam 1 (Satu) Daerah Kabupaten/Kota	Jumlah Prasarana Pembudidayaan Ikan dalam 1 (Satu) Daerah Kabupaten/ Kota	-	-	-	6 unit	2.420.000.000	10 unit	2.915.000.000	12 unit	1.600.000.000	15 unit	2.000.000.000	48 unit	8.935.000.000	
				3.25.04.2.04.03	Sub Keg. Penjaminan Ketersediaan Sarana Pembudidayaan Ikan dalam 1 (Satu) Daerah Kabupaten/Kota	Jumlah Sarana Pembudidayaan Ikan dalam 1 (Satu) Daerah Kabupaten/ Kota	-	-	-	58 unit	2.425.000.000	70 unit	3.150.000.000	13 unit	1.600.000.000	15 unit	1.800.000.000	204 unit	8.975.000.000	
				3.25.04.2.04.04	Sub Keg. Pengelolaan Kesehatan Ikan dan Lingkungan Budidaya dalam 1 (Satu) Daerah Kabupaten/Kota	Jumlah Hasil Ikan dan Lingkungan Budidaya dalam 1 (Satu) Daerah Kabupaten/ Kota yang Teruji Melalui Pengelolaan Kesehatan Ikan	-	-	-	-	-	2 paket	226.500.000	4 dokumen	20.000.000	4 dokumen	25.000.000	2 paket; 8 dokumen	271.500.000	
				3.25.04.2.04.05	Sub Keg. Pembinaan dan Pemantauan Pembudidayaan Ikan di Darat	Jumlah Pembudidaya yang Memperoleh Pembinaan dan Pemantauan Pembudidayaan Ikan di Darat	-	-	-	-	-	-	-	240 orang	120.000.000	260 orang	130.000.000	500 orang	250.000.000	
				3.25.05	**Program Pengawasan Sumber Daya Kelautan Dan Perikanan**	**Persentase stakeholder perikanan yang berwawasan dan sadar hukum**	**-**	**-**	**-**	**100%**	**36.200.000**	**100%**	**38.950.000**	**100%**	**70.000.000**	**100%**	**76.000.000**	**100%**	**221.150.000**	Dinas Perikanan Kab. Deli Serdang
				3.25.05.2.01	*Keg. Pengawasan Sumber Daya Perikanan di Wilayah Sungai, Danau, Waduk, Rawa, dan Genangan Air Lainnya yang Dapat Diusahakan Dalam Kabupaten/Kota*	*Persentase anggota pokmaswas dan pelaku usaha perikanan yang terlatih dan sadar hukum*	-	-	-	*100%*	*36.200.000*	*100%*	*38.950.000*	*100%*	*70.000.000*	*100%*	*76.000.000*	*100%*	*221.150.000*	

Tujuan	Indikator Tujuan	Sasaran	Indikator Sasaran	Kode	Program / Kegiatan / Sub Kegiatan	Indikator Kinerja Program (outcome) dan Kegiatan (output)	Data Capaian Awal (2018)	Tahun 2020		Tahun 2021		Tahun 2022		Tahun 2023		Tahun 2024		Kondisi Kinerja Pada Akhir Periode Renstra		Unit Kerja OPD Penanggung Jawab
								Target	Rp.	Target	Rp.	Target	Rp.	Target	Rp.	Target	Rp.	Target	Rp.	
				3.25.05.2.01.01	Sub Keg. Pengawasan Usaha Perikanan Tangkap di Wilayah Sungai, Danau, Waduk, Rawa, dan Genangan Air Lainnya yang Dapat Diusahakan dalam Kabupaten/Kota	Jumlah Dokumen Hasil Pengawasan Sumber Daya Perikanan Tangkap di Wilayah Sungai, Danau, Waduk, Rawa, dan Genangan Air Lainnya yang Dapat Diusahakan dalam Kabupaten/Kota		-	-	150 Orang	36.200.000	160 Orang	38.950.000	1 Dokumen	70.000.000	1 Dokumen	76.000.000	2 Dokumen	221.150.000	
				3.25.06	**Program Pengolahan Dan Pemasaran Hasil Perikanan**	**Jumlah Produksi Pengolahan dan Pemasaran Hasil Perikanan**		**-**	**-**	**106.415 Ton**	**1.081.600.000**	**108.454 Ton**	**1.408.900.000**	**110.497 Ton**	**1.592.000.000**	**112.551 Ton**	**1.855.000.000**	**112.551 Ton**	**5.937.500.000**	Dinas Perikanan Kab. Deli Serdang
				3.25.06.2.01	*Keg. Penerbitan Tanda Daftar Usaha Pengolahan Hasil Perikanan bagi Usaha Skala Mikro dan Kecil*	*Persentase ketersediaan data pelaku usaha pengolahan dan pemasaran hasil perikanan*	-	-	-	*100%*	*40.100.000*	*100%*	*43.200.000*	*100%*	*32.000.000*	*100%*	*35.000.000*	*100%*	*150.300.000*	
				3.25.06.2.01.01	Sub Keg. Penyediaan Data dan Informasi Usaha Pemasaran dan Pengolahan Hasil Perikanan dalam 1 (Satu) Daerah Kabupaten/Kota	Jumlah Data dan Informasi Usaha Pemasaran dan Pengolahan Hasil Perikanan berdasarkan Skala Usaha dan Risiko	-	-	-	1 Dokumen	40.100.000	1 Dokumen	43.200.000	1 Dokumen	32.000.000	1 Dokumen	35.000.000	5 Dokumen	*150.300.000*	
				3.25.06.2.02	*Keg. Pembinaan Mutu dan Keamanan Hasil Perikanan bagi Usaha Pengolahan dan Pemasaran Skala Mikro dan Kecil*	*Persentase pelaksanaan kegiatan peningkatan mutu dan kemanan hasil perikanan*		-	-	*100%*	*470.500.000*	*100%*	*710.200.000*	*100%*	*110.000.000*	*100%*	*120.000.000*	*100%*	*1.410.700.000*	

Tujuan	Indikator Tujuan	Sasaran	Indikator Sasaran	Kode	Program / Kegiatan / Sub Kegiatan	Indikator Kinerja Program (outcome) dan Kegiatan (output)	Data Capaian Awal (2018)	Tahun 2020		Tahun 2021		Tahun 2022		Tahun 2023		Tahun 2024		Kondisi Kinerja Pada Akhir Periode Renstra		Unit Kerja OPD Penanggung Jawab
								Target	Rp.	Target	Rp.	Target	Rp.	Target	Rp.	Target	Rp.	Target	Rp.	
				3.25.06.2.02.01	Sub Keg. Pelaksanaan Bimbingan dan Penerapan Persyaratan atau Standar pada Usaha Pengolahan dan Pemasaran Skala Mikro dan Kecil	Jumlah Unit Usaha Pengolahan dan Pemasaran Hasil Perikanan yang Mendapatkan Pembinaan Terhadap Penerapan Persyaratan Perizinan Berusaha pada Usaha Pengolahan dan Pemasaran Hasil Perikanan Sesuai Skala Usaha dan Risiko	-	-	-	3 Kegiatan	470.500.000	6 Kegiatan	710.200.000	7 Unit Usaha	110.000.000	8 Unit Usaha	120.000.000	12 Keg; 15 Unit Usaha	1.410.700.000	
				3.25.06.2.03	*Keg. Penyediaan dan Penyaluran Bahan Baku Industri Pengolahan Ikan dalam 1 (Satu) Daerah Kabupaten/ Kota*	*Persentase sarana dan prasarana yang dibutuhkan*	-	-	-	*100%*	*571.000.000*	*100%*	*655.500.000*	*100%*	*1.450.000.000*	*100%*	*1.700.000.000*	*100%*	*4.376.500.000*	
				3.25.06.2.03.01	Sub Keg. Peningkatan Ketersediaan Ikan untuk Konsumsi dan Usaha Pengolahan dalam 1 (Satu) Daerah Kabupaten/Kota	Jumlah Peningkatan Ketersediaan Ikan untuk Konsumsi dan Usaha Pengolahan Dalam 1 (Satu) Daerah Kabupaten/ Kota	-	-	-	200 orang	170.500.000	220 orang	185.500.000	3.617 Ton	750.000.000	3.671 Ton	800.000.000	600 orang; 7.288 Ton	1.906.000.000	
				3.25.06.2.03.02	Sub Keg. Pemberian Fasilitas bagi Pelaku Usaha Perikanan Skala Mikro dan Kecil dalam 1 (Satu) Daerah Kabupaten/Kota	Jumlah Pelaku Usaha Perikanan Skala Mikro dan Kecil dalam 1 (Satu) Daerah Kabupaten/ Kota yang Terfasilitasi	-	-	-	25 Paket	400.500.000	30 Paket	470.000.000	20 Pelaku Usaha	700.000.000	25 Pelaku Usaha	900.000.000	75 paket; 45 Pelaku Usaha	2.470.500.000	

Tujuan	Indikator Tujuan	Sasaran	Indikator Sasaran	Kode	Program / Kegiatan / Sub Kegiatan	Indikator Kinerja Program (outcome) dan Kegiatan (output)	Data Capaian Awal (2018)	Tahun 2020		Tahun 2021		Tahun 2022		Tahun 2023		Tahun 2024		Kondisi Kinerja Pada Akhir Periode Renstra		Unit Kerja OPD Penanggung Jawab
								Target	Rp.	Target	Rp.	Target	Rp.	Target	Rp.	Target	Rp.	Target	Rp.	
Mewujudkan tata kelola Perangkat Daerah yang transparan dan akuntabel	Indeks Kepuasan Masyarakat (IKM)	Meningkatnya kualitas pelayanan dan kinerja Perangkat Daerah	Indeks Kepuasan Masyarakat (IKM)	**x.xx.01**	**Program Penunjang Urusan Pemerintah Daerah Kabupaten / Kota**	**Nilai LHE AKIP**	**-**	**-**	**-**	**73 Nilai**	**5.256.000.000**	**76 Nilai**	**5.721.000.000**	**79 Nilai**	**7.366.000.000**	**82 Nilai**	**7.934.000.000**	**82 Nilai**	**26.277.000.000**	Dinas Perikanan Kab. Deli Serdang
						Indeks Kepuasan Masyarakat (IKM)	-	**-**		**76 Nilai**		**78 Nilai**		**80 Nilai**		**82 Nilai**		**82 Nilai**		
				x.xx.01.2.01	*Keg. Perencanaan, Penganggaran, dan Evaluasi Kinerja Perangkat Daerah*	*Persentase tertib pelaporan capaian kinerja, rencana kerja dan penganggaran*	-	-	-	*100%*	*93.500.000*	*100%*	*100.000.000*	*100%*	*117.500.000*	*100%*	*127.500.000*	*100%*	*438.500.000*	
				x.xx.01.2.01.01	Sub Keg. Penyusunan Dokumen Perencanaan Perangkat Daerah	Jumlah Dokumen Perencanaan Perangkat Daerah	-	-	-	-	-	-	-	2 dokumen	45.000.000	2 dokumen	48.500.000	4 dokumen	93.500.000	
				x.xx.01.2.01.02	Sub Keg. Koordinasi dan Penyusunan Dokumen RKASKPD	Jumlah Dokumen RKA-SKPD dan Laporan Hasil Koordinasi Penyusunan Dokumen RKA-SKPD	-	-	-	-	-	-	-	1 dokumen	18.500.000	1 dokumen	20.000.000	2 dokumen	38.500.000	
				x.xx.01.2.01.03	Sub Keg. Koordinasi dan Penyusunan Dokumen Perubahan RKA-SKPD	Jumlah Dokumen Perubahan RKA-SKPD dan Laporan Hasil Koordinasi Penyusunan Dokumen Perubahan RKA-SKPD	-	-	-	-	-	-	-	1 dokumen	14.000.000	1 dokumen	15.500.000	2 dokumen	29.500.000	
				x.xx.01.2.01.04	Sub Keg. Koordinasi dan Penyusunan DPA-SKPD	Jumlah Dokumen DPA-SKPD dan Laporan Hasil Koordinasi Penyusunan Dokumen DPA-SKPD	-	-	-	-	-	-	-	1 dokumen	13.000.000	1 dokumen	14.000.000	2 dokumen	27.000.000	
				x.xx.01.2.01.05	Sub Keg. Koordinasi dan Penyusunan Perubahan DPASKPD	Jumlah Dokumen Perubahan DPA-SKPD dan Laporan Hasil Koordinasi Penyusunan Dokumen Perubahan DPA-SKPD	-	-	-	-	-	-	-	1 dokumen	13.000.000	1 dokumen	14.000.000	2 dokumen	27.000.000	

Tujuan	Indikator Tujuan	Sasaran	Indikator Sasaran	Kode	Program / Kegiatan / Sub Kegiatan	Indikator Kinerja Program (outcome) dan Kegiatan (output)	Data Capaian Awal (2018)	Tahun 2020		Tahun 2021		Tahun 2022		Tahun 2023		Tahun 2024		Kondisi Kinerja Pada Akhir Periode Renstra		Unit Kerja OPD Penanggung Jawab
								Target	Rp.	Target	Rp.	Target	Rp.	Target	Rp.	Target	Rp.	Target	Rp.	
				x.xx.01.2.01.06	Sub Keg. Koordinasi dan Penyusunan Laporan Capaian Kinerja dan Ikhtisar Realisasi Kinerja SKPD	Jumlah Laporan Capaian Kinerja dan Ikhtisar Realisasi Kinerja SKPD dan Laporan Hasil Koordinasi Penyusunan Laporan Capaian Kinerja dan Ikhtisar Realisasi Kinerja SKPD	-	-	-	8 dokumen	93.500.000	8 dokumen	100.000.000	1 laporan	14.000.000	1 laporan	15.500.000	24 dokumen; 2 laporan	223.000.000	
				x.xx.01.2.02	*Keg. Administrasi Keuangan Perangkat Daerah*	*Persentase tertib administrasi dan pelaporan keuangan*	-	-	-	*100%*	*3.725.500.000*	*100%*	*4.050.000.000*	*100%*	*4.383.000.000*	*100%*	*4.704.000.000*	*100%*	*16.862.500.000*	
				x.xx.01.2.02.01	Sub Keg. Penyediaan Gaji dan Tunjangan ASN	Jumlah Orang yang Menerima Gaji dan Tunjangan ASN	-	-	-	11 jenis	3.500.000.000	11 jenis	3.800.000.000	30 OB	4.100.000.000	33 OB	4.400.000.000	11 jenis; 63 OB	15.800.000.000	
				x.xx.01.2.02.02	Sub Keg. Penyediaan Administrasi Pelaksanaan Tugas ASN	Jumlah Dokumen Hasil Penyediaan Administrasi Pelaksanaan Tugas ASN	-	-	-	109 OB	225.500.000	118 OB	250.000.000	12 dokumen	270.000.000	12 dokumen	290.000.000	327 OB; 24 dokumen	1.035.500.000	
				x.xx.01.2.02.05	Sub Keg. Koordinasi dan Penyusunan Laporan Keuangan Akhir Tahun SKPD	Jumlah Laporan Keuangan Akhir Tahun SKPD dan Laporan Hasil Koordinasi Penyusunan Laporan Keuangan Akhir Tahun SKPD	-	-	-	-	-	-	-	1 laporan	13.000.000	1 laporan	14.000.000	2 laporan	27.000.000	
				x.xx.01.2.03	*Keg. Administrasi Barang Milik Daerah pada Perangkat Daerah*	*Persentase Tertib Penataan dan Pengelolaan BMD/Aset*	-	-	-	*100%*	-	*100%*	-	*100%*	*11.000.000*	*100%*	*12.000.000*	*100%*	*23.000.000*	
				x.xx.01.2.03.06	Penatausahaan Barang Milik Daerah pada SKPD	Jumlah Laporan Penatausahaan Barang Milik Daerah pada SKPD	-	-	-	-	-	-	-	1 laporan	11.000.000	1 laporan	12.000.000	2 laporan	23.000.000	
				x.xx.01.2.05	*Keg. Administrasi Kepegawaian Perangkat Daerah*	*Persentase tingkat disiplin aparatur*	-	-	-	*100%*	*45.500.000*	*100%*	*49.500.000*	*100%*	*53.500.000*	*100%*	*57.500.000*	*100%*	*206.000.000*	

Tujuan	Indikator Tujuan	Sasaran	Indikator Sasaran	Kode	Program / Kegiatan / Sub Kegiatan	Indikator Kinerja Program (outcome) dan Kegiatan (output)	Data Capaian Awal (2018)	Tahun 2020		Tahun 2021		Tahun 2022		Tahun 2023		Tahun 2024		Kondisi Kinerja Pada Akhir Periode Renstra		Unit Kerja OPD Penanggung Jawab
								Target	Rp.	Target	Rp.	Target	Rp.	Target	Rp.	Target	Rp.	Target	Rp.	
				x.xx.01.2.05.02	Sub Keg. Pengadaan Pakaian Dinas beserta Atribut Kelengkapannya	Jumlah Paket Pakaian Dinas beserta Atribut Kelengkapan	-	-	-	70 stel	45.500.000	75 stel	49.500.000	2 paket	53.500.000	2 paket	57.500.000	210 stel; 4 paket	206.000.000	
				x.xx.01.2.06	*Keg. Administrasi Umum Perangkat Daerah*	*Persentase ketersediaan pemenuhan layanan umum kedinasan*	-	-	-	*100%*	*442.500.000*	*100%*	*487.500.000*	*100%*	*616.000.000*	*100%*	*686.000.000*	*100%*	*2.232.000.000*	
				x.xx.01.2.06.01	Sub Keg. Penyediaan Komponen Instalasi Listrik/Penerangan Bangunan Kantor	Jumlah Paket Komponen Instalasi Listrik/Penerangan Bangunan Kantor yang Disediakan	-	-	-	5 jenis	20.000.000	6 jenis	25.000.000	12 paket	30.000.000	12 paket	35.000.000	5 paket	110.000.000	
				x.xx.01.2.06.02	Sub Keg. Penyediaan Peralatan dan Perlengkapan Kantor	Jumlah Paket Peralatan dan Perlengkapan Kantor yang Disediakan	-	-	-	6 jenis	85.000.000	7 jenis	95.000.000	1 paket	10.000.000	1 paket	11.000.000	17 jenis; 2 paket	201.000.000	
				x.xx.01.2.06.04	Sub Keg. Penyediaan Bahan Logistik Kantor	Jumlah Paket Bahan Logistik Kantor yang Disediakan	-	-	-	31 jenis	20.500.000	35 jenis	24.500.000	12 paket	40.000.000	12 paket	45.000.000	93 jenis; 24 paket	130.000.000	
				x.xx.01.2.06.05	Sub Keg. Penyediaan Barang Cetakan dan Penggandaan	Jumlah Paket Barang Cetakan dan Penggandaan yang Disediakan	-	-	-	8 jenis	33.000.000	9 jenis	36.000.000	12 paket	40.000.000	12 paket	45.000.000	24 jenis; 24 paket	154.000.000	
				x.xx.01.2.06.06	Sub Keg. Penyediaan Bahan Bacaan dan Peraturan Perundang-undangan	Jumlah Dokumen Bahan Bacaan dan Peraturan Perundang-Undangan yang Disediakan	-	-	-	2 jenis	25.000.000	3 jenis	27.000.000	4.080 dokumen	29.000.000	4.080 dokumen	31.000.000	7 jenis; 8.160 dokumen	112.000.000	
				x.xx.01.2.06.08	Sub Keg. Fasilitasi Kunjungan Tamu	Jumlah Laporan Fasilitasi Kunjungan Tamu	-	-	-	5 jenis	13.000.000	6 jenis	15.000.000	12 laporan	17.000.000	12 laporan	19.000.000	15 jenis; 24 laporan	64.000.000	
				x.xx.01.2.06.09	Sub Keg. Penyelenggaraan Rapat Koordinasi dan Konsultasi SKPD	Jumlah Laporan Penyelenggaraan Rapat Koordinasi dan Konsultasi SKPD	-	-	-	288 OH	246.000.000	310 OH	265.000.000	220 laporan	450.000.000	235 laporan	500.000.000	823 OH; 455 laporan	1.461.000.000	

Tujuan	Indikator Tujuan	Sasaran	Indikator Sasaran	Kode	Program / Kegiatan / Sub Kegiatan	Indikator Kinerja Program (outcome) dan Kegiatan (output)	Data Capaian Awal (2018)	Tahun 2020		Tahun 2021		Tahun 2022		Tahun 2023		Tahun 2024		Kondisi Kinerja Pada Akhir Periode Renstra		Unit Kerja OPD Penanggung Jawab
								Target	Rp.	Target	Rp.	Target	Rp.	Target	Rp.	Target	Rp.	Target	Rp.	
				x.xx.01.2.07	*Keg. Pengadaan Barang Milik Daerah Penunjang Urusan Pemerintah Daerah*	*Persentase pemenuhan sarana dan prasarana penunjang fungsi kedinasan*	-	-	-	*100%*	*161.000.000*	*100%*	*181.000.000*	*100%*	*1.296.000.000*	*100%*	*1.409.000.000*	*100%*	*3.047.000.000*	
				x.xx.01.2.07.01	Sub Keg. Pengadaan Kendaraan Perorangan Dinas atau Kendaraan Dinas Jabatan	Jumlah Unit Kendaraan Perorangan Dinas atau Kendaraan Dinas Jabatan yang Disediakan	-	-	-	-	-	-	-	1 unit	520.000.000	1 unit	560.000.000	2 unit	1.080.000.000	
				x.xx.01.2.07.05	Sub Keg. Pengadaan Mebel	Jumlah Paket Mebel yang Disediakan	-	-	-	3 jenis	81.000.000	5 jenis	91.000.000	38 unit	205.000.000	40 unit	230.000.000	11 jenis; 78 unit	607.000.000	
				x.xx.01.2.07.06	Sub Keg. Pengadaan Peralatan dan Mesin Lainnya	Jumlah Unit Peralatan dan Mesin Lainnya yang Disediakan	-	-	-	4 jenis	80.000.000	5 jenis	90.000.000	22 unit	211.000.000	24 unit	230.000.000	12 jenis; 46 unit	611.000.000	
				x.xx.01.2.07.09	Sub Keg. Pengadaan Gedung Kantor atau Bangunan Lainnya	Jumlah Unit Gedung Kantor atau Bangunan Lainnya yang Disediakan	-	-	-	-	-	-	-	1 unit	180.000.000	1 unit	195.000.000	2 unit	375.000.000	
				x.xx.01.2.07.10	Sub Keg. Pengadaan Sarana dan Prasarana Gedung Kantor atau Bangunan Lainnya	Jumlah Unit Sarana dan Prasarana Gedung Kantor atau Bangunan Lainnya yang Disediakan	-	-	-	-	-	-	-	4 unit	180.000.000	4 unit	194.000.000	8 unit	374.000.000	
				x.xx.01.2.08	*Keg. Penyediaan Jasa Penunjang Urusan Pemerintahan Daerah*	*Persentase pemenuhan penunjang layanan kedinasan*	-	-	-	*100%*	*346.000.000*	*100%*	*373.000.000*	*100%*	*372.000.000*	*100%*	*378.000.000*	*100%*	*1.469.000.000*	
				x.xx.01.2.08.02	Sub Keg. Penyediaan Jasa Komunikasi, Sumber Daya Air dan Listrik	Jumlah Laporan Penyediaan Jasa Komunikasi, Sumber Daya Air dan Listrik yang Disediakan	-	-	-	2 jenis	21.000.000	2 jenis	23.000.000	12 laporan	17.000.000	12 laporan	18.000.000	6 jenis; 24 laporan	79.000.000	

Tujuan	Indikator Tujuan	Sasaran	Indikator Sasaran	Kode	Program / Kegiatan / Sub Kegiatan	Indikator Kinerja Program (outcome) dan Kegiatan (output)	Data Capaian Awal (2018)	Tahun 2020		Tahun 2021		Tahun 2022		Tahun 2023		Tahun 2024		Kondisi Kinerja Pada Akhir Periode Renstra		Unit Kerja OPD Penanggung Jawab
								Target	Rp.	Target	Rp.	Target	Rp.	Target	Rp.	Target	Rp.	Target	Rp.	
				x.xx.01.2.08.04	Sub Keg. Penyediaan Jasa Pelayanan Umum Kantor	Jumlah Laporan Penyediaan Jasa Pelayanan Umum Kantor yang Disediakan	-	-	-	27 jenis	325.000.000	35 jenis	350.000.000	12 laporan	355.000.000	12 laporan	360.000.000	85 Jenis; 24 laporan	1.390.000.000	
				x.xx.01.2.09	*Keg. Pemeliharaan Barang Milik Daerah Penunjang Urusan Pemerintahan Daerah*	*Persentase sarpras dan bangunan yang terpelihara fungsinya*	-	-	-	*100%*	*442.000.000*	*100%*	*480.000.000*	*100%*	*517.000.000*	*100%*	*560.000.000*	*100%*	*1.999.000.000*	
				x.xx.01.2.09.01	Sub Keg. Penyediaan Jasa Pemeliharaan, Biaya Pemeliharaan, dan Pajak Kendaraan Perorangan Dinas atau Kendaraan Dinas Jabatan	Jumlah Kendaraan Perorangan Dinas atau Kendaraan Dinas Jabatan yang Dipelihara dan dibayarkan Pajaknya	-	-	-	-	-	-	-	14 unit	265.000.000	14 unit	285.000.000	28 unit	550.000.000	
				x.xx.01.2.09.02	Sub Keg. Penyediaan Jasa Pemeliharaan, Biaya Pemeliharaan, Pajak dan Perizinan Kendaraan Dinas Operasional atau Lapangan	Jumlah Kendaraan Dinas Operasional atau Lapangan yang Dipelihara dan dibayarkan Pajak dan Perizinannya	-	-	-	14 unit	225.000.000	14 unit	245.000.000	-	-	-	-	42 unit	470.000.000	
				x.xx.01.2.09.06	Sub Keg. Pemeliharaan Peralatan dan Mesin Lainnya	Jumlah Peralatan dan Mesin Lainnya yang Dipelihara	-	-	-	-	-	-	-	28 unit	22.000.000	30 unit	25.000.000	58 unit	47.000.000	
				x.xx.01.2.09.09	Sub Keg. Pemeliharaan/Rehabilitasi Gedung Kantor dan Bangunan Lainnya	Jumlah Gedung Kantor dan Bangunan Lainnya yang Dipelihara/ Direhabilitasi	-	-	-	4 jenis	180.000.000	4 jenis	195.000.000	3 unit	180.000.000	3 unit	195.000.000	6 unit	750.000.000	
				x.xx.01.2.09.10	Sub Keg. Pemeliharaan/Rehabilitasi Sarana dan Prasarana Gedung Kantor atau Bangunan Lainnya	Jumlah Sarana dan Prasarana Gedung Kantor atau Bangunan Lainnya yang Dipelihara/ Direhabilitasi	-	-	-	58 unit	37.000.000	66 unit	40.000.000	78 unit	50.000.000	85 unit	55.000.000	337 unit	182.000.000	
J U M L A H									**-**		**14.515.100.000**		**17.587.050.000**		**16.893.125.000**		**18.872.225.000**		**67.867.500.000**	

KEPALA DINAS KELAUTAN DAN PERIKANAN **KABUPATEN DELI SERDANG** **T. M. ZAKI AUFA, S.Sos., M.AP** PEMBINA Tk. I NIP. 19730426 199203 1 005	Lubuk Pakam, September 2020 **Tim Reviu Renstra** **Dinas Kelautan dan Perikanan Kabupaten Deli Serdang** **Tahun 2020**	
	Ketua Tim	Kepala Dinas Kelautan dan Perikanan Kab. Deli Serdang
	Anggota	Sekretaris
	Anggota	Kepala Bidang Perikanan Budidaya
	Anggota	Kepala Bidang Perikanan Tangkap
	Anggota	Kepala Bidang Bina Usaha Perikanan

Mengetahui :
Kepala Bappeda
Kabupaten Deli Serdang

Ir. REMUS HASIHOLAN PARDEDE, M.Si
PEMBINA UTAMA MUDA
NIP. 19660506 199203 1 004